

Правительство Брянской области
Департамент финансов Брянской области

БЮДЖЕТ ДЛЯ ГРАЖДАН

**ПРОЕКТ ОБЛАСТНОГО БЮДЖЕТА НА
2026 – 2028 ГОДЫ**

ПРИОРИТЕТЫ БЮДЖЕТНОЙ ПОЛИТИКИ НА 2026 – 2028 ГОДЫ

1. Достижение национальных целей развития Российской Федерации, определенных Указом Президента Российской Федерации от 07.05.2024 № 309 «О национальных целях развития Российской Федерации на период до 2030 года и на перспективу до 2036 года»
2. Безусловное исполнение публичных нормативных обязательств, включая меры социальной поддержки участников специальной военной операции и членов их семей, с учетом ежегодной индексации на прогнозный уровень инфляции в соответствии с прогнозом СЭР Брянской области
3. Достижение целей, показателей и результатов региональных проектов, направленных на реализацию целей, показателей и результатов национальных проектов, реализация инфраструктурных проектов
4. Реализация программы комплексного восстановления и развития пострадавших территорий, утвержденной Правительством Российской Федерации.
5. Повышение оплаты труда работников бюджетной сферы

БЮДЖЕТНЫЙ ПРОЦЕСС

ЧТО ЭТО?

деятельность участников бюджетного процесса **по организации процедур** составления и рассмотрения проекта бюджета, его утверждения, исполнения и контроля за его исполнением

УЧАСТНИКИ БЮДЖЕТНОГО ПРОЦЕССА

Губернатор

определяет приоритеты бюджетной политики

Департамента финансов

организует процесс составления проекта бюджета, исполнения бюджета, составления бюджетной отчетности

Департамент экономического развития

формирует стратегию социально-экономического развития региона и прогноз социально-экономического развития

Органы государственной власти

планируют и исполняют бюджет по курируемым направлениям деятельности, участвуют в составлении бюджетной отчетности

Брянская областная Дума

рассматривает и утверждает проект закона о бюджете и о внесении в него изменений, проект закона об исполнении бюджета, организует и проводит публичные слушания

Контрольно-счетная палата

осуществляет контроль за исполнением бюджета

Территориальный фонд обязательного медицинского страхования

осуществляет планирование и исполнение бюджета территориального фонда ОМС

Государственные учреждения

оказывают государственные услуги населению и организациям

1

СОСТАВЛЕНИЕ ПРОЕКТА БЮДЖЕТА

проект закона о бюджете и материалов, направляемых в законодательный орган одновременно с ним

2

РАССМОТРЕНИЕ И УТВЕРЖДЕНИЕ БЮДЖЕТА

рассмотрение проекта бюджета в областной Думе, проведение общественных обсуждений, утверждение проекта в трех чтениях

3

ИСПОЛНЕНИЕ БЮДЖЕТА

поступление доходов в бюджет, финансирование запланированных расходов

4

СОСТАВЛЕНИЕ ОТЧЕТНОСТИ

ежемесячной, ежеквартальной, а также годового отчета (закона) об исполнении бюджета

5

КОНТРОЛЬ

за соблюдением бюджетного законодательства в ходе планирования и исполнения бюджета

КАК СОСТАВЛЯЕТСЯ ПРОЕКТ БЮДЖЕТА?

1

Июль

Собираем документы и данные, необходимые для расчета доходной и расходной частей бюджета

2

Август

Составляем предварительный прогноз СЭР

Готовим основные направления бюджетной политики

Определяем параметры бюджета

3

Сентябрь

Определяем предельные бюджеты по отраслям, органам власти

Готовим изменения в законодательство (налоги, межбюджетные отношения)

4

Октябрь

Готовим проекты гос. программ, проект адресной инвестиционной программы

Собираем документы, представляемые одновременно с проектом бюджета

5

Ноябрь

Вносим проект бюджета в Думу

Рассматриваем проект бюджета на комитетах Брянской областной Думы

Проводим общественные обсуждения

6

Декабрь

Принятие бюджета Брянской областной Думой

Подписание и обнародование Закона о бюджете



Основные участники:

Департамент финансов

Департамент экономического развития

Брянскстат

Департамент экономического развития

Департамент финансов

Главные распорядители бюджетных средств

Департамент финансов

Главные распорядители бюджетных средств

Департамент финансов

Брянская областная Дума

Брянская областная Дума

Губернатор Брянской области

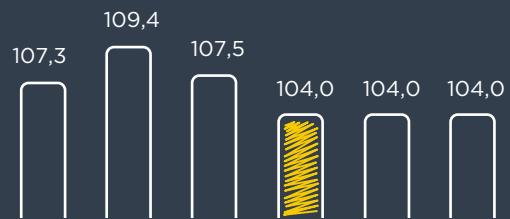
ПРОГНОЗ СОЦИАЛЬНО-ЭКОНОМИЧЕСКОГО РАЗВИТИЯ



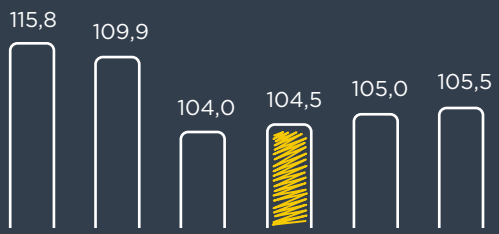
Прогноз социально-экономического развития – один из документов, являющихся основой для составления проекта бюджета.

Прогноз составляется в двух вариантах (базовый и консервативный; для составления бюджета используется базовый вариант) и содержит оценку уровня социально-экономического развития, основные показатели развития по отдельным секторам экономики

2023 2024 2025 2026 2027 2028
факт прогноз

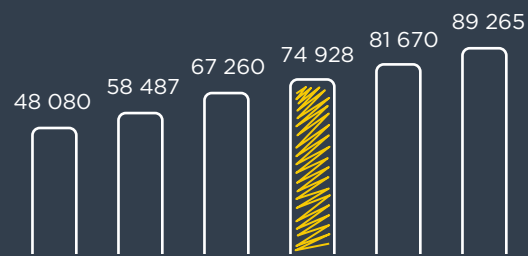


индекс потребительских цен, %

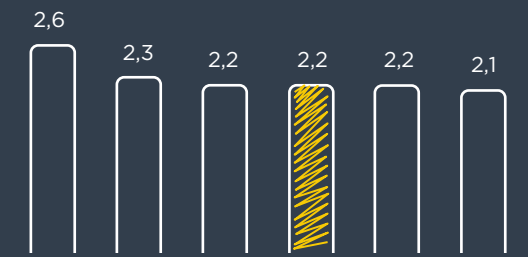


индекс промышленного производства, %

2023 2024 2025 2026 2027 2028
факт прогноз

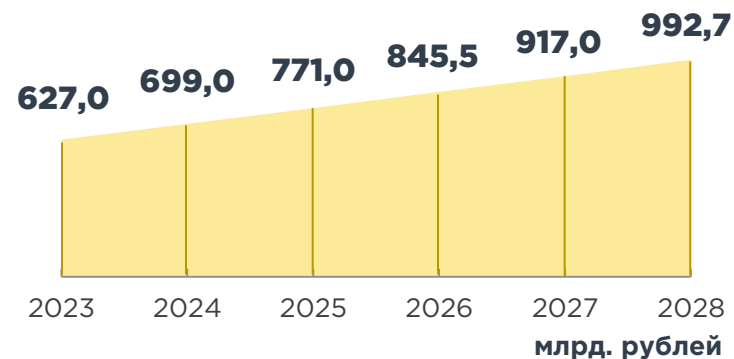


средняя заработная плата, рублей в месяц



уровень безработицы, % от рабочей силы

ВАЛОВОЙ РЕГИОНАЛЬНЫЙ ПРОДУКТ



млрд. рублей



ОСНОВНЫЕ ПОКАЗАТЕЛИ ПРОГНОЗА СЭР

Показатель	Единица измерения	2023 год (факт)	2024 год (факт)	2025 год (оценка)	2026 год	2027 год	2028 год
Валовой региональный продукт	млн. руб.	627 017,8	699 037,1	770 968,0	845 523,7	917 004,3	992 684,6
Индекс физического объема валового регионального продукта	в % к предыдущему году	106,1	102,0	102,5	102,4	102,8	103,0
Объем отгруженных товаров собственного производства, выполненных работ и услуг собственными силами	млн руб.	489 517,2	566 878,7	607 017,5	673 879,4	745 638,8	825 322,6
Индекс промышленного производства	% к предыдущему году в сопоставимых ценах	115,8	109,9	104,0	105,0	105,5	106,0
Обрабатывающие производства	% к предыдущему году в сопоставимых ценах	116,8	110,4	104,5	105,5	106,0	106,5
Индекс производства продукции сельского хозяйства	% к предыдущему году в сопоставимых ценах	115,9	91,3	100,0	100,7	101,0	101,0
Индекс производства продукции растениеводства	% к предыдущему году в сопоставимых ценах	118,90	85,30	100,8	100,7	101,4	101,1
Индекс производства продукции животноводства	% к предыдущему году в сопоставимых ценах	112,8	97,4	99,8	100,4	100,5	100,7

Показатель	Единица измерения	2023 год (факт)	2024 год (факт)	2025 год (оценка)	2026 год	2027 год	2028 год
Индекс физического объема работ, выполненных по виду деятельности "Строительство"	% к предыдущему году в сопоставимых ценах	97,7	86,6	108,0	101,8	103,2	103,3
Индекс потребительских цен на товары и услуги, на конец года	% к декабрю предыдущего года	107,3	109,4	107,5	104,0	104,0	104,0
Индекс физического объема оборота розничной торговли	% к предыдущему году в сопоставимых ценах	97,6	102,7	101,4	102,0	102,5	103,6
Количество малых и средних предприятий, включая микропредприятия (на конец года)	единиц	9 336,0	9 043,0	9 100,0	9 280,0	9 460,0	9 700,0
Среднесписочная численность работников на предприятиях малого и среднего предпринимательства (включая микропредприятия) (без внешних совместителей)	тыс. чел.	64,5	63,9	64,5	65,8	67,1	68,8
Оборот малых и средних предприятий, включая микропредприятия	млрд. руб.	390,1	410,0	425,0	445,0	475,0	510,0
Индекс физического объема инвестиций в основной капитал	% к предыдущему году в сопоставимых ценах	94,5	116,4	103,4	101,8	103,2	103,3

ПОДХОДЫ К ПЛАНИРОВАНИЮ ОТДЕЛЬНЫХ НАПРАВЛЕНИЙ РАСХОДОВ

Направление	Коэффициент индексации	Дата начала применения коэффициента индексации
Фонд оплаты труда работников главных распорядителей бюджетных средств, государственных учреждений Брянской области, на которых не распространяется действие Указов Президента от 07.05.2012 № 597, от 01.06.2012 № 761, от 28.12.2012 № 1688	1,040 1,040 1,040	1 октября 2026 года 1 октября 2027 года 1 октября 2028 года
Фонд оплаты труда работников государственных учреждений Брянской области, на которых распространяется действие Указов Президента от 07.05.2012 № 597, от 01.06.2012 № 761, от 28.12.2012 № 1688	в соответствии с прогнозом среднемесячного дохода от трудовой деятельности (51 405 → 54 360)	1 января 2026 года 1 января 2027 года 1 января 2028 года
Публичные нормативные обязательства и отдельные социальные выплаты	1,040 1,040 1,040	1 октября 2026 года 1 октября 2027 года 1 октября 2028 года
Стипендии	1,040 1,040 1,040	1 сентября 2026 года 1 сентября 2027 года 1 сентября 2028 года
Расходы по оплате коммунальных услуг	в соответствии с прогнозом роста тарифов	1 июля 2026 года 1 июля 2027 года 1 июля 2028 года
Расходы по оплате услуг связи	1,040 1,040 1,040	1 января 2026 года 1 января 2027 года 1 января 2028 года

Уровни софинансирования при предоставлении субсидий и иных межбюджетных трансфертов из федерального бюджета (за исключением направлений расходов, по которым установлен иной уровень софинансирования):

93% – в отношении межбюджетных трансфертов, предоставляемых не в рамках реализации национальных проектов (распоряжение Правительства Российской Федерации от 25.07.2025 № 2006-р)

99% – в отношении межбюджетных трансфертов, предоставляемых в рамках реализации национальных проектов

ПОВЫШЕНИЕ ОПЛАТЫ ТРУДА В 2026 ГОДУ



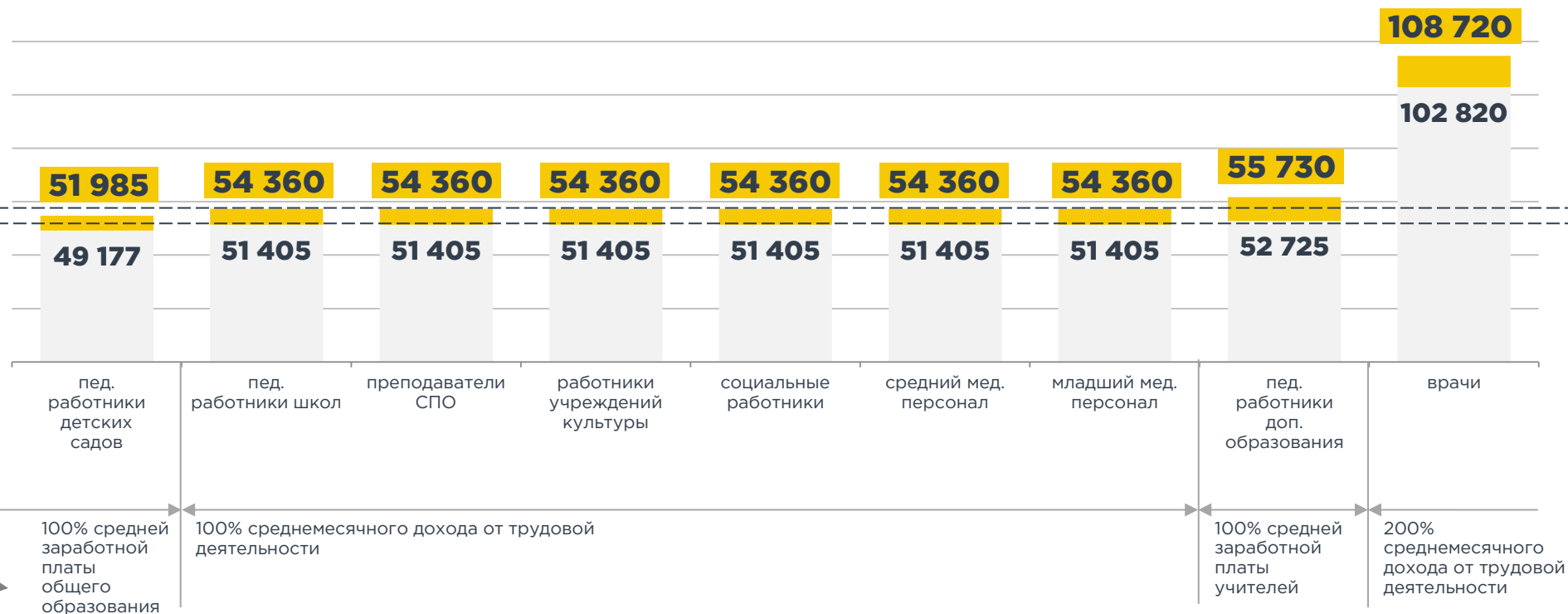
■ 2025 год ■ 2026 год

среднемесячный
доход от
трудовой
деятельности:

2026 год:
54 360

2025 год:
51 405

от него
рассчитываются
целевые
значения по
большинству
категорий
работников



ОСНОВНЫЕ ПАРАМЕТРЫ БЮДЖЕТА

млн. рублей

Показатель	2025 год (закон от 11.12.2024 № 98-3)	2026 год	2027 год	2028 год
ВРП, млн. рублей	729 431,60	845 523,70	917 004,30	992 684,60
Доходы бюджета	94 708,10	101 037,65	101 790,41	106 461,79
<i>% к ВРП</i>	13,0%	11,9%	11,1%	10,7%
Налоговые и неналоговые доходы	60 968,48	66 573,50	72 299,47	77 427,23
<i>% к ВРП</i>	8,4%	7,9%	7,9%	7,8%
налоговые и неналоговые доходы (без дорожного фонда)	53 266,16	57 991,17	63 228,69	68 221,23
налоговые и неналоговые доходы дорожного фонда	7 702,32	8 582,33	9 070,78	9 206,00
Безвозмездные поступления	33 739,62	34 464,15	29 490,94	29 034,52
дотация на выравнивание бюджетной обеспеченности	15 748,78	16 378,12	11 668,91	9 779,91
дотация на частичную компенсацию повышения оплаты труда	1 048,72	1 004,65	0,00	0,00
целевые МБТ	16 942,12	17 081,38	17 822,03	19 254,66
Расходы бюджета	95 245,37	101 331,97	101 987,88	106 887,49
<i>% к ВРП</i>	13,1%	12,0%	11,1%	10,8%
Дефицит	-537,27	-294,32	-197,47	-425,70
<i>Отношение дефицита к налоговым и неналоговым доходам</i>	0,9%	0,4%	0,3%	0,5%

ПАРАМЕТРЫ БЮДЖЕТА 2026

налоговые и
неналоговые доходы:

66,6 млрд. рублей

65,7%

налоговые доходы:
63,6 млрд. рублей

неналоговые доходы:
3,0 млрд. рублей

дефицит:

294 млн. рублей

0,2%

объем бюджета
(расходы) в 2026 году:

101,3
млрд. рублей

безвозмездные
поступления:

34,1%

34,5 млрд. рублей

дотации:
17,4 млрд. рублей

субсидии:
13,0 млрд. рублей

субвенции:
2,8 млрд. рублей

прочие безвозмездные
поступления:
1,3 млрд. рублей

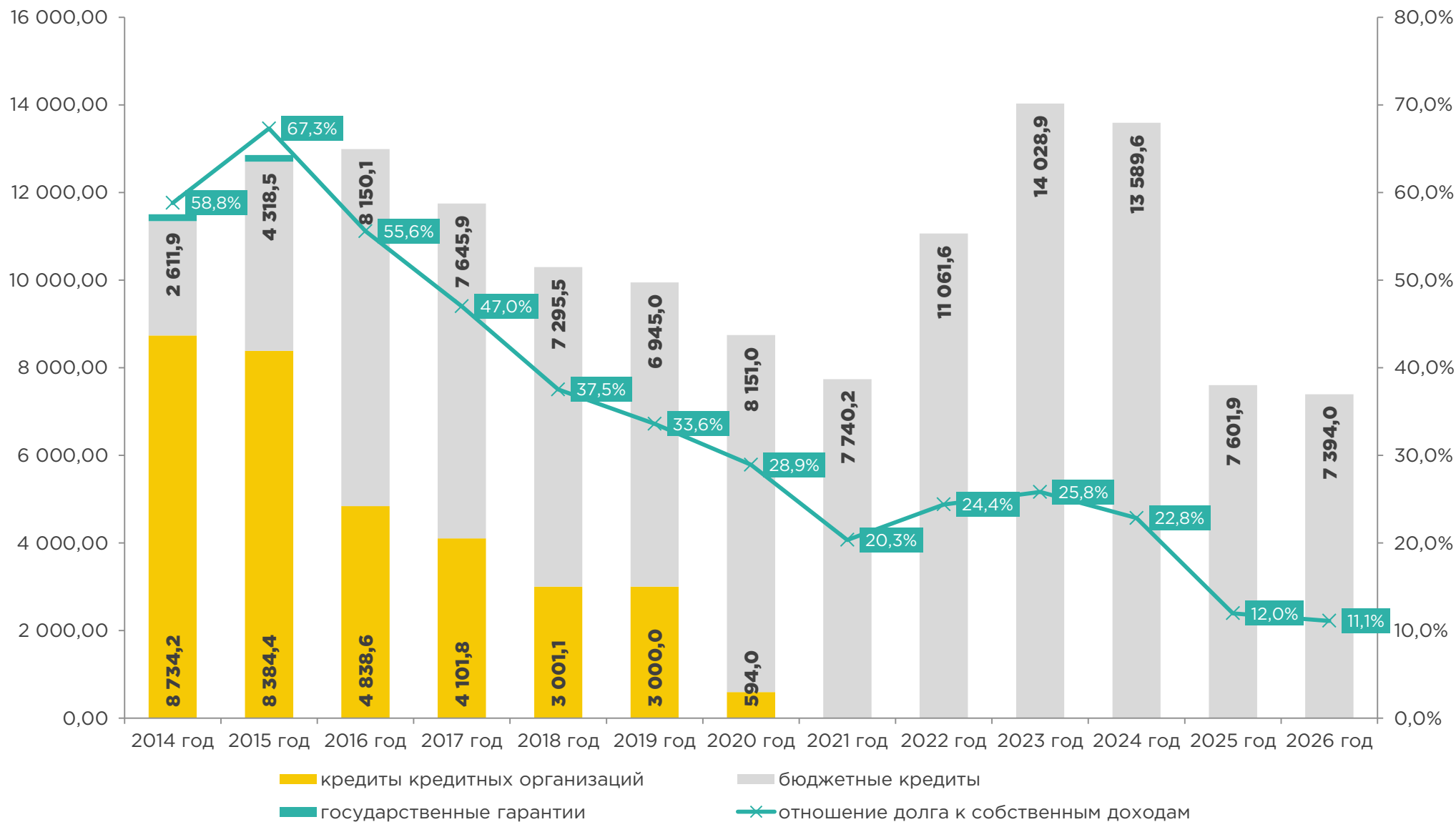
ИСТОЧНИКИ ФИНАНСИРОВАНИЯ ДЕФИЦИТА

млн. рублей

Показатель	2026 год	2027 год	2028 год
Источники финансирования дефицита	294,32	197,47	425,70
Бюджетные кредиты	-207,84	-304,69	425,70
Привлечение	9 113,15	9 104,64	10 273,84
<i>на пополнение остатка средств на едином счете бюджета</i>	8 419,80	8 482,53	8 871,82
<i>на финансовое обеспечение реализации инфраструктурных проектов</i>	693,35	622,11	1 402,02
Погашение	-9 320,99	-9 409,33	-9 848,14
<i>на пополнение остатка средств на едином счете бюджета</i>	-8 419,81	-8 482,53	-8 871,82
<i>на финансовое обеспечение реализации инфраструктурных проектов</i>	-326,71	-352,33	-401,85
<i>специальные казначейские кредиты</i>	-35,71	-35,71	-35,71
<i>бюджетные кредиты, возврат которых осуществляется с учетом списания задолженности перед Российской Федерацией по бюджетным кредитам</i>	-538,76	-538,76	-538,76
Иные источники	502,16	502,16	0,00
Возврат бюджетных кредитов, предоставленных бюджетам муниципальных образований	502,16	502,16	0,00

С 2014 ГОДА КАЧЕСТВЕННО ИЗМЕНИЛАСЬ СТРУКТУРА ГОСУДАРСТВЕННОГО ДОЛГА

млн. рублей



НАЛОГОВЫЕ И НЕНАЛОГОВЫЕ ДОХОДЫ

млн. рублей

Показатель	2024 год (факт)	2025 год (оценка)	2026 год	2027 год	2028 год
НАЛОГОВЫЕ И НЕНАЛОГОВЫЕ ДОХОДЫ	59 517,87	63 564,17	66 573,50	72 299,47	77 427,22
НАЛОГИ НА ПРИБЫЛЬ, ДОХОДЫ	34 647,32	36 943,50	39 795,50	43 393,13	46 939,66
Налог на прибыль организаций	13 095,55	12 593,01	12 874,80	14 055,20	15 095,12
Налог на доходы физических лиц	21 551,77	24 350,48	26 920,70	29 337,93	31 844,54
НАЛОГИ НА ТОВАРЫ (РАБОТЫ, УСЛУГИ), РЕАЛИЗУЕМЫЕ НА ТЕРРИТОРИИ РОССИЙСКОЙ ФЕДЕРАЦИИ	8 002,64	8 456,14	9 577,21	10 212,97	10 489,25
НАЛОГИ НА СОВОКУПНЫЙ ДОХОД	6 850,46	7 657,19	8 468,51	9 543,26	10 457,26
Налог, взимаемый в связи с применением упрощенной системы налогообложения	6 622,91	7 304,78	7 995,28	8 892,01	9 557,95
НАЛОГИ НА ИМУЩЕСТВО	5 031,75	5 223,40	5 507,42	5 788,91	6 089,92
Налог на имущество организаций	3 824,83	3 978,75	4 247,57	4 512,58	4 796,67
Транспортный налог	1 206,57	1 243,98	1 259,85	1 276,33	1 293,25
НАЛОГИ, СБОРЫ И РЕГУЛЯРНЫЕ ПЛАТЕЖИ ЗА ПОЛЬЗОВАНИЕ ПРИРОДНЫМИ РЕСУРСАМИ	55,56	50,97	51,81	53,86	55,99
Налог на добычу полезных ископаемых	54,57	49,95	50,82	52,86	54,97
ГОСУДАРСТВЕННАЯ ПОШЛИНА	130,79	98,81	151,86	157,78	163,07
ЗАДОЛЖЕННОСТЬ И ПЕРЕРАСЧЕТЫ ПО ОТМЕНЕННЫМ НАЛОГАМ, СБОРАМ И ИНЫМ ОБЯЗАТЕЛЬНЫМ ПЛАТЕЖАМ	-0,0006	0,00	0,00	0,00	0,00
ДОХОДЫ ОТ ИСПОЛЬЗОВАНИЯ ИМУЩЕСТВА, НАХОДЯЩЕГОСЯ В ГОСУДАРСТВЕННОЙ И МУНИЦИПАЛЬНОЙ СОБСТВЕННОСТИ	3 382,04	3 672,02	1 345,06	1 445,09	1 496,87

Показатель	2024 год (факт)	2025 год (оценка)	2026 год	2027 год	2028 год
ПЛАТЕЖИ ПРИ ПОЛЬЗОВАНИИ ПРИРОДНЫМИ РЕСУРСАМИ	344,80	338,19	355,75	369,23	384,04
Плата за использование лесов	327,52	328,83	352,34	365,82	380,63
ДОХОДЫ ОТ ОКАЗАНИЯ ПЛАТНЫХ УСЛУГ И КОМПЕНСАЦИИ ЗАТРАТ ГОСУДАРСТВА	66,56	110,86	59,77	59,95	60,13
ДОХОДЫ ОТ ПРОДАЖИ МАТЕРИАЛЬНЫХ И НЕМАТЕРИАЛЬНЫХ АКТИВОВ	7,48	9,12	6,82	6,70	6,67
АДМИНИСТРАТИВНЫЕ ПЛАТЕЖИ И СБОРЫ	0,10	0,10	0,10	0,10	0,10
ШТРАФЫ, САНКЦИИ, ВОЗМЕЩЕНИЕ УЩЕРБА	998,46	1 003,60	1 253,69	1 268,49	1 284,26
Административные штрафы, установленные главой 12 Кодекса Российской Федерации об административных правонарушениях, за административные правонарушения в области дорожного движения	694,66	622,67	863,30	863,20	863,20
ПРОЧИЕ НЕНАЛОГОВЫЕ ДОХОДЫ	-0,07	0,29	0,00	0,00	0,00

ОЦЕНКА ИЗМЕНЕНИЙ ДОХОДОВ ОБЛАСТНОГО БЮДЖЕТА В 2026 - 2028 ГОДАХ В СВЯЗИ С ИЗМЕНЕНИЯМИ НАЛОГОВОГО И БЮДЖЕТНОГО ЗАКОНОДАТЕЛЬСТВА

тыс. рублей

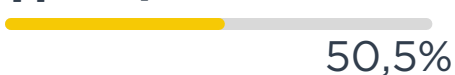
Показатель	2026 год	2027 год	2028 год
ИЗМЕНЕНИЕ ОБЪЁМА ДОХОДОВ ОБЛАСТНОГО БЮДЖЕТА ЗА СЧЕТ ИЗМЕНЕНИЯ ЗАКОНОДАТЕЛЬСТВА, в том числе:	+636 423	+394 564	+403 408
Акцизы	+637 095	+395 236	+404 080
Изменение налоговых ставок по акцизам на нефтепродукты:			
<p>в 2026 году: автомобильный бензин с 17 088 до 17 959 рублей; дизельное топливо с 12 120 до 12 738 рублей; моторные масла с 8 090 до 8 503 рублей; прямогонный бензин с 19 298 до 20 282 рублей</p> <p>в 2027 году: автомобильный бензин с 17 959 до 18 677 рублей; дизельное топливо с 12 738 до 13 248 рублей; моторные масла с 8 503 до 8 843 рублей; прямогонный бензин с 20 282 до 21 093 рублей</p> <p>в 2028 году: автомобильный бензин с 18 677 до 19 424 рублей; дизельное топливо с 13 248 до 13 778 рублей; моторные масла с 8 843 до 9 197 рублей; прямогонный бензин с 21 093 до 21 937 рублей.</p>	+329 196	+277 241	+281 909
Изменение налоговых ставок по акцизам на алкогольную продукцию:			
<p>в 2026 году с 740 до 824 рублей; в 2027 году с 824 до 857 рублей; в 2028 году с 857 до 891 рубля</p>	+227 504	+91 197	+95 373

Показатель	2026 год	2027 год	2028 год
Изменение налоговых ставок по акцизам на пиво, акцизам на сидр, пуаре, медовуху:			
акцизы на пиво: в 2026 году: с 30 до 33 рублей; в 2027 году: с 33 до 34 рубля; в 2028 году: с 34 до 35 рублей	+33 291	+11 097	+11 097
акцизы на сидр, пуаре, медовуху: в 2028 году: с 30 до 33 рублей; в 2027 году: с 33 до 34 рубля; в 2028 году: с 34 до 35 рублей	+47 104	+15 701	+15 701
Налог на игорный бизнес	-672	-672	-672
Изменение норматива зачисления по налогу на игорный бизнес в связи с его исключением с 01.01.2026 из числа региональных налогов и передачей норматива зачисления в федеральный бюджет в размере 100%	-672	-672	-672

БЕЗВОЗМЕЗДНЫЕ ПОСТУПЛЕНИЯ

34 464,1 МЛН.

Дотации



17,4 млрд.
рублей

Дотации – «нецелевые межбюджетные трансферты»: предоставляются на безвозмездной и безвозвратной основе без установления направлений и (или) условий их использования

🏠 Вы даете деньги ребенку на карманные расходы. Ребенок сам решает, куда потратить деньги

Субсидии



13,0 млрд.
рублей

Субсидии предоставляются на реализацию полномочий получателя субсидий на условиях софинансирования (от 1 до 7% собственных средств получателя на те же цели)

🏠 Ваш ребенок просит новый смартфон. Часть денег он накопил сам, вы добавляете ребенку деньги на покупку (потратить деньги на иные цели ребенок не может)

Субвенции



2,8 млрд.
рублей

Субвенции предоставляются на осуществление переданных полномочий – полномочий, закрепленных за отправителем субвенций, но переданных для исполнения получателю

🏠 Вы даете деньги ребенку и отправляете в магазин купить продукты по написанному вами списку (потратить деньги на иные цели ребенок не может)

Иные межбюджетные трансферты



1,2 млрд.
рублей

Иные МБТ аналогичны субсидиям, но при их предоставлении в некоторых случаях не обязательно наличие в областном бюджете запланированных на те же цели собственных средств (софинансирования)

Поступления от организаций



0,04 млрд.
рублей

Средства **Фонда развития территорий** на обеспечение мероприятий по переселению граждан из аварийного жилищного фонда

БЕЗВОЗМЕЗДНЫЕ ПОСТУПЛЕНИЯ

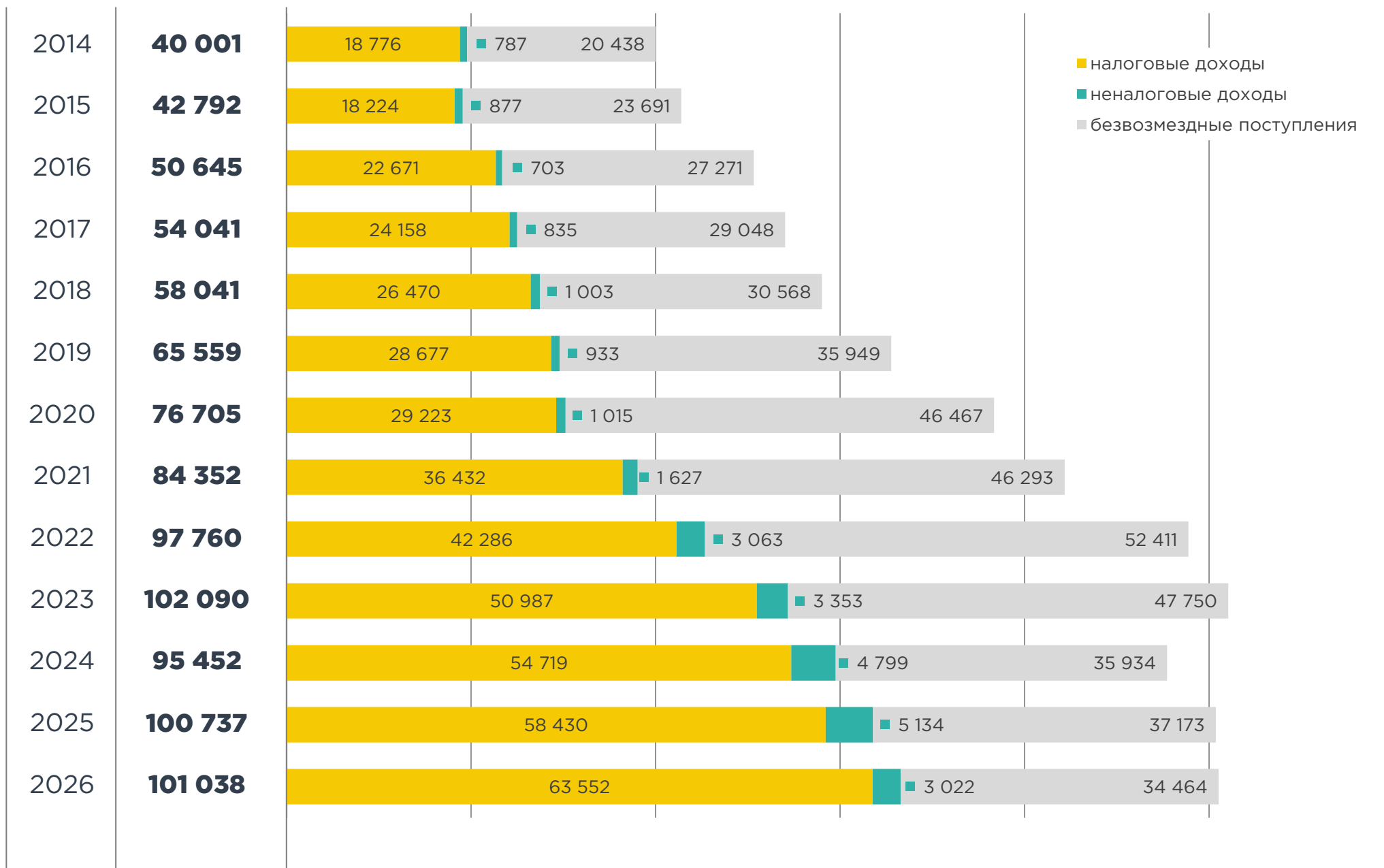
млн. рублей

Показатель	2024 год (факт)	2025 год (оценка)	2026 год	2027 год	2028 год
БЕЗВОЗМЕЗДНЫЕ ПОСТУПЛЕНИЯ	35 934,43	37 173,02	34 464,14	29 490,94	29 034,56
БЕЗВОЗМЕЗДНЫЕ ПОСТУПЛЕНИЯ ОТ ДРУГИХ БЮДЖЕТОВ БЮДЖЕТНОЙ СИСТЕМЫ РОССИЙСКОЙ ФЕДЕРАЦИИ	35 427,73	37 258,70	34 421,93	29 449,15	29 034,56
Дотации бюджетам бюджетной системы Российской Федерации	17 727,78	17 150,22	17 382,77	11 668,91	9 779,91
Дотации бюджетам субъектов Российской Федерации на выравнивание бюджетной обеспеченности	14 720,20	15 748,78	16 378,12	11 668,91	9 779,91
Дотации бюджетам субъектов Российской Федерации на частичную компенсацию дополнительных расходов на повышение оплаты труда работников бюджетной сферы и иные цели	1 227,75	1 048,72	1 004,65	0,00	0,00
Субсидии бюджетам бюджетной системы Российской Федерации (межбюджетные субсидии)	14 216,77	16 295,77	13 030,38	13 726,11	15 020,62
Субвенции бюджетам бюджетной системы Российской Федерации	2 132,36	2 407,17	2 793,52	2 849,95	3 057,61
Иные межбюджетные трансферты	1 350,83	1 405,54	1 215,27	1 204,18	1 176,42
БЕЗВОЗМЕЗДНЫЕ ПОСТУПЛЕНИЯ ОТ ГОСУДАРСТВЕННЫХ (МУНИЦИПАЛЬНЫХ) ОРГАНИЗАЦИЙ	183,90	18,71	42,21	41,79	0,00
БЕЗВОЗМЕЗДНЫЕ ПОСТУПЛЕНИЯ ОТ НЕГОСУДАРСТВЕННЫХ ОРГАНИЗАЦИЙ	10,51	18,08	0,00	0,00	0,00

Показатель	2024 год (факт)	2025 год (оценка)	2026 год	2027 год	2028 год
ДОХОДЫ ОТ ВОЗВРАТА ОСТАТКОВ СУБСИДИЙ, СУБВЕНЦИЙ И ИНЫХ МЕЖБЮДЖЕТНЫХ ТРАНСФЕРТОВ, ИМЕЮЩИХ ЦЕЛЕВОЕ НАЗНАЧЕНИЕ, ПРОШЛЫХ ЛЕТ	367,58	15,91	0,00	0,00	0,00
ВОЗВРАТ ОСТАТКОВ СУБСИДИЙ, СУБВЕНЦИЙ И ИНЫХ МЕЖБЮДЖЕТНЫХ ТРАНСФЕРТОВ, ИМЕЮЩИХ ЦЕЛЕВОЕ НАЗНАЧЕНИЕ, ПРОШЛЫХ ЛЕТ	-55,29	-138,38	0,00	0,00	0,00

С 2014 ГОДА ДОХОДЫ ОБЛАСТНОГО БЮДЖЕТА ВЫРОСЛИ В 2,5 РАЗА

млн. рублей



РАСХОДЫ ОБЛАСТНОГО БЮДЖЕТА ПО ОТРАСЛЯМ

млн. рублей

Показатель	2026 год	доля в объеме расходов	2027 год	2028 год
Общегосударственные вопросы	4 328,69	4,3%	6 539,72	7 381,95
Национальная оборона	247,86	0,2%	254,98	277,62
Национальная безопасность и правоохранительная деятельность	1 586,21	1,6%	1 580,68	1 580,68
Национальная экономика	21 109,51	20,8%	20 787,85	20 339,15
<i>Топливо-энергетический комплекс</i>	6,77	0,01%	6,88	6,88
<i>Сельское хозяйство и рыболовство</i>	5 625,65	5,6%	4 114,55	3 627,21
<i>Лесное хозяйство</i>	938,77	0,9%	955,02	1 025,15
<i>Транспорт</i>	1 600,37	1,6%	1 600,37	1 600,37
<i>Дорожное хозяйство</i>	10 866,62	10,7%	11 825,44	12 688,25
Жилищно-коммунальное хозяйство	2 456,97	2,4%	2 386,49	3 268,98
Охрана окружающей среды	72,14	0,1%	14,97	15,43
Образование	26 986,81	26,6%	26 520,61	26 130,55
Культура, кинематография	1 489,17	1,5%	1 433,61	1 723,35
Здравоохранение	10 960,48	10,8%	12 909,92	15 072,34
Социальная политика	25 812,64	25,5%	24 271,50	25 210,04
Физическая культура и спорт	1 740,33	1,7%	1 516,43	2 093,79
Средства массовой информации	264,88	0,3%	258,29	258,29
Обслуживание государственного (муниципального) долга	161,78	0,2%	173,94	196,43
Межбюджетные трансферты общего характера	4 114,50	4,1%	3 338,89	3 338,89
ИТОГО:	101 331,97	100,0%	101 987,88	106 887,49
в том числе социальный блок	66 989,43	66,1%	66 652,07	70 230,07

РАСХОДЫ ОБЛАСТНОГО БЮДЖЕТА ПО ВИДАМ

млн. рублей

Показатель	2026 год	2027 год	2028 год
Расходы на выплаты персоналу	4 831,18	4 846,06	4 846,66
Закупка товаров, работ, услуг для государственных нужд	9 699,83	10 575,44	11 885,13
Социальное обеспечение и иные выплаты населению, из них:	23 199,89	22 516,54	24 260,07
публичные нормативные обязательства	9 834,47	7 598,38	7 617,50
обязательное медицинское страхование неработающего населения	7 390,03	8 007,48	8 648,10
Капитальные вложения в объекты государственной собственности	28,37	1 384,47	2 301,04
Межбюджетные трансферты, из них:	34 724,94	33 109,34	34 559,24
нецелевые межбюджетные трансферты (дотации)	3 866,66	3 096,05	3 096,05
софинансирование объектов капитального строительства муниципальной собственности	2 299,38	2 070,04	4 293,80
на осуществление переданных полномочий (субвенции)	20 737,31	20 775,08	20 832,58
Субсидии бюджетным и автономным учреждениям, из них:	18 589,17	18 444,33	18 673,99
субсидии на финансовое обеспечение выполнения государственного задания	14 106,64	14 115,22	14 115,87
иные субсидии, гранты в форме субсидий	4 482,53	4 329,11	4 558,11
Субсидии иным некоммерческим организациям	1 837,65	799,70	612,71
Обслуживание государственного долга	161,78	173,94	196,43
Субсидии юридическим лицам	6 611,07	5 620,28	4 197,28
Иные бюджетные ассигнования:	1 648,10	4 517,78	5 354,94
Резервные средства	1 392,26	4 261,94	5 099,10
Уплата налогов, сборов и иных обязательных платежей	251,45	251,45	251,45
Исполнение судебных актов	4,36	4,36	4,36
Специальные расходы	0,03	0,03	0,03

РАСХОДЫ ОБЛАСТНОГО БЮДЖЕТА НА РЕАЛИЗАЦИЮ ГОСУДАРСТВЕННЫХ ПРОГРАММ

млн. рублей

Государственная программа	2026 год	2027 год	2028 год
Профилактика правонарушений и противодействие преступности на территории Брянской области, содействие реализации полномочий в сфере региональной безопасности, защита населения и территории Брянской области от чрезвычайных ситуаций, профилактика терроризма и экстремизма	1 661,30	1 664,16	1 686,30
Эффективное вовлечение в оборот земель сельскохозяйственного назначения и развитие мелиоративного комплекса Брянской области	248,14	0,20	0,20
Комплексное развитие сельских территорий Брянской области	51,07	195,33	19,01
Охрана окружающей среды, воспроизводство и использование природных ресурсов Брянской области	134,42	72,82	173,39
Региональная политика Брянской области	540,17	506,29	506,29
Развитие топливно-энергетического комплекса и жилищно-коммунального хозяйства Брянской области	1 897,91	2 091,51	2 970,68
Формирование современной городской среды Брянской области	555,95	296,26	299,58
Развитие здравоохранения Брянской области	18 659,93	21 226,35	24 030,51
Развитие культуры и туризма в Брянской области	1 716,22	1 762,44	2 107,33
Развитие образования и науки Брянской области	26 403,21	25 770,38	24 890,00
Развитие сельского хозяйства и регулирование рынков сельскохозяйственной продукции, сырья и продовольствия Брянской области	5 402,48	4 139,32	3 651,98
Управление государственными финансами Брянской области	4 301,30	3 533,18	3 555,67
Обеспечение реализации государственных полномочий в области строительства, архитектуры и развитие дорожного хозяйства Брянской области	12 284,49	12 301,14	13 748,92

Государственная программа	2026 год	2027 год	2028 год
Социальная и демографическая политика Брянской области	17 836,38	15 699,76	16 008,66
Доступная среда Брянской области	70,05	34,35	30,59
Развитие физической культуры и спорта Брянской области	1 744,71	1 520,82	2 098,17
Содействие занятости населения, государственное регулирование социально-трудовых отношений и охраны труда в Брянской области	617,43	625,18	798,40
Развитие лесного хозяйства Брянской области	938,77	955,02	1 025,15
Развитие промышленности, транспорта и связи Брянской области	1 574,14	1 575,59	1 575,59
Экономическое развитие, инвестиционная политика и инновационная экономика Брянской области	1 158,21	1 649,77	505,36
Молодежь Брянщины новая государственная программа с 2026 года	56,34	56,34	56,34
Непрограммная деятельность	3 479,35	6 311,67	7 149,37
ИТОГО:	101 331,97	101 987,88	106 887,49

РАСХОДЫ ОБЛАСТНОГО БЮДЖЕТА НА РЕАЛИЗАЦИЮ РЕГИОНАЛЬНЫХ ПРОЕКТОВ

млн. рублей

Наименование	2026 год	из них:		2027 год	2028 год
		средства федерального бюджета	средства областного бюджета		
Региональные проекты в рамках национальных проектов	11 999,11	8 757,32	3 241,79	12 912,97	13 753,44
Д - национальный проект “Продолжительная и активная жизнь”	976,36	966,60	9,76	869,64	1 292,08
Региональный проект “Модернизация первичного звена здравоохранения”	590,44	584,54	5,90	602,18	1 027,12
Региональный проект “Борьба с сердечно-сосудистыми заболеваниями”	133,04	131,71	1,33	135,03	136,46
Региональный проект “Борьба с онкологическими заболеваниями”	121,66	120,44	1,22	0,00	0,00
Региональный проект “Борьба с сахарным диабетом”	78,06	77,28	0,78	92,50	84,20
Региональный проект “Борьба с гепатитом С и минимизация рисков распространения данного заболевания”	27,34	27,07	0,27	27,94	28,43
Региональный проект “Оптимальная для восстановления здоровья медицинская реабилитация”	23,07	22,84	0,23	9,69	15,87
Региональный проект “Здоровье для каждого”	2,75	2,72	0,03	2,30	0,00
Е - национальный проект “Технологическое обеспечение продовольственной безопасности”	619,37	613,18	6,19	289,37	295,88
Региональный проект “Создание условий для развития научных разработок в селекции и генетике”	465,09	460,44	4,65	0,00	0,00

Наименование	2026 год	из них:		2027 год	2028 год
		средства федерального бюджета	средства областного бюджета		
Региональный проект “Кадры в агропромышленном комплексе”	154,28	152,74	1,54	289,37	295,88
И - национальный проект “Инфраструктура для жизни”	5 873,54	3 381,58	2 491,96	6 475,75	7 247,61
Региональный проект “Региональная и местная дорожная сеть”	4 219,70	2 215,48	2 004,22	4 658,08	4 919,75
Региональный проект “Формирование комфортной городской среды”	555,95	550,39	5,56	296,26	299,58
Региональный проект “Жилье”	552,17	275,59	276,58	598,80	739,82
Региональный проект “Модернизация коммунальной инфраструктуры”	464,61	309,43	155,18	774,89	1 139,70
Региональный проект “Безопасность дорожного движения”	50,11	0,00	50,11	50,11	50,11
Региональный проект “Общесистемные меры развития дорожного хозяйства”	31,00	30,69	0,31	97,61	98,65
Л - национальный проект “Кадры”	4,83	4,78	0,05	5,48	191,42
Региональный проект “Образование для рынка труда”	4,83	4,78	0,05	5,48	5,48
Региональный проект “Управление рынком труда”	0,00	0,00	0,00	0,00	185,94
П - национальный проект “Туризм и гостеприимство”	30,48	30,00	0,48	30,48	0,00
Региональный проект “Создание номерного фонда, инфраструктуры и новых точек притяжения”	30,48	30,00	0,48	30,48	0,00
Ц - национальный проект “Экономика данных и цифровая трансформация государства”	140,05	53,34	86,71	275,45	362,65
Региональный проект “Цифровое государственное управление”	86,17	0,00	86,17	73,87	73,87

Наименование	2026 год	из них:		2027 год	2028 год
		средства федерального бюджета	средства областного бюджета		
Региональный проект “Цифровые платформы в отраслях социальной сферы”	53,88	53,34	0,54	201,58	288,78
Ч - национальный проект “Экологическое благополучие”	30,56	30,56	0,00	22,25	184,33
Региональный проект “Сохранение лесов”	30,56	30,56	0,00	22,25	84,23
Региональный проект “Вода России”	0,00	0,00	0,00	0,00	100,10
Э - национальный проект “Эффективная и конкурентная экономика”	41,78	41,36	0,42	793,21	44,57
Региональный проект “Малое и среднее предпринимательство и поддержка индивидуальной предпринимательской инициативы”	21,04	20,83	0,21	771,26	21,43
Региональный проект “Производительность труда”	20,74	20,53	0,21	21,95	23,14
Ю - национальный проект “Молодежь и дети”	1 982,08	1 927,52	54,56	2 035,40	1 149,08
Региональный проект “Педагоги и наставники”	1 166,99	1 166,02	0,97	1 170,68	1 147,14
Региональный проект “Все лучшее детям”	753,54	702,49	51,05	862,78	0,00
Региональный проект “Профессионалитет”	59,61	59,01	0,60	0,00	0,00
Региональный проект “Мы вместе (Воспитание гармонично развитой личности)”	1,94	0,00	1,94	1,94	1,94
Я - национальный проект “Семья”	2 300,05	1 708,41	591,64	2 115,93	2 985,79
Региональный проект “Многодетная семья”	1 176,67	667,64	509,03	1 202,62	1 218,27
Региональный проект “Старшее поколение”	445,81	441,35	4,46	487,16	740,49
Региональный проект “Поддержка семьи”	240,06	168,36	71,70	115,43	70,00
Региональный проект “Семейные ценности и инфраструктура культуры”	222,30	218,00	4,30	291,06	381,50
Региональный проект “Охрана материнства и детства”	215,21	213,06	2,15	19,66	575,53

Наименование	2026 год	из них:		2027 год	2028 год
		средства федерального бюджета	средства областного бюджета		
Региональные проекты, на входящие в состав национальных проектов	7 134,47	4 505,38	2 629,09	5 998,92	7 173,41
Региональный проект “Стимулирование инвестиционной деятельности в агропромышленном комплексе”	2 641,42	2 456,52	184,90	1 729,76	1 160,12
Региональный проект “Развитие отраслей и техническая модернизация агропромышленного комплекса”	876,82	815,44	61,38	879,28	954,58
Региональный проект “Развитие инфраструктуры сферы образования”	640,01	0,00	640,01	0,00	0,00
Региональный проект “Развитие инфраструктуры сферы жилищно-коммунального хозяйства”	610,51	0,00	610,51	822,11	1 602,02
Региональный проект “Специальные краткосрочные меры поддержки малого и среднего предпринимательства”	582,75	541,96	40,79	395,76	0,00
Региональный проект “Развитие инфраструктуры сферы спорта”	259,43	189,81	69,62	90,60	667,96
Региональный проект “Вовлечение в оборот и комплексная мелиорация земель сельскохозяйственного назначения”	248,14	230,58	17,56	0,20	0,20
Региональный проект “Развитие отраслей овощеводства и картофелеводства”	213,45	198,51	14,94	217,01	220,42
Региональный проект “Решаем вместе”	200,00	0,00	200,00	200,00	200,00
Региональный проект “Строительство и реконструкция объектов очистки сточных вод в населенных пунктах Брянской области”	189,79	0,00	189,79	0,00	0,00
Региональный проект “Безопасный город”	182,73	0,00	182,73	182,73	182,73
Региональный проект “Увеличение (сохранение оптимального уровня) объемов производства продукции животноводства и растениеводства”	169,74	0,00	169,74	169,74	169,74

Наименование	2026 год	из них:		2027 год	2028 год
		средства федерального бюджета	средства областного бюджета		
Региональный проект “Предупреждение и ликвидация заразных и иных болезней животных”	122,43	0,00	122,43	95,53	92,50
Региональный проект “Обеспечение спортивных организаций квалифицированными кадрами”	54,63	3,72	50,91	4,00	4,00
Региональный проект “Обеспечение притока кадров в отрасль сельского хозяйства и закрепление их на селе”	54,39	0,00	54,39	53,77	53,87
Региональный проект “Развитие транспортной инфраструктуры на сельских территориях”	44,55	44,10	0,45	176,79	0,00
Региональный проект “Развитие малого агробизнеса”	19,66	18,28	1,38	19,65	19,65
Региональный проект “Молодежные инициативы”	10,00	0,00	10,00	10,00	10,00
Региональный проект “Развитие инфраструктуры сферы здравоохранения”	7,50	0,00	7,50	933,45	1 532,06
Региональный проект “Благоустройство сельских территорий”	4,39	4,35	0,04	0,00	0,00
Региональный проект “Развитие жилищного строительства на сельских территориях и повышение уровня благоустройства домовладений”	2,13	2,11	0,02	18,54	19,01
Региональный проект “Развитие инфраструктуры сферы культуры”	0,00	0,00	0,00	0,00	284,55
Всего:	19 133,57	13 262,71	5 870,86	18 911,88	20 926,82

ДОРОЖНЫЙ ФОНД БРЯНСКОЙ ОБЛАСТИ

млн. рублей

Показатель	2026 год	в том числе		2027 год	2028 год
		региональные дороги	местные дороги		
1. Содержание ГКУ «Управление автомобильных дорог Брянской области»	380,62	x	x	380,62	380,62
средства областного бюджета	380,62	x	x	380,62	380,62
<i>из них уплата налога на имущество организаций и земельного налога</i>	231,71	x	x	231,71	231,71
2. Строительство дорог	726,52	0,00	726,52	745,72	505,05
средства федерального бюджета	44,10	0,00	44,10	0,00	500,00
средства областного бюджета	682,42	0,00	682,42	745,72	5,05
3. Содержание дорог	3 195,00	2 409,67	785,33	3 315,38	3 440,28
средства областного бюджета	3 195,00	2 409,67	785,33	3 315,38	3 440,28
4. Капитальный ремонт и ремонт дорог	6 191,40	4 181,99	2 009,41	6 902,85	7 829,59
средства федерального бюджета	2 215,48	2 215,48	0,00	2 664,00	2 890,56
средства областного бюджета	3 975,92	1 966,51	2 009,41	4 238,85	4 939,03
5. Обеспечение транспортной безопасности объектов дорожного хозяйства	228,41	228,41	0,00	269,60	320,40
средства областного бюджета	228,41	228,41	0,00	269,60	320,40
6. Региональный проект «Общесистемные меры развития дорожного хозяйства»	30,98	30,98	0,00	97,61	98,65
средства федерального бюджета	30,68	30,68	0,00	96,63	97,66
средства областного бюджета	0,30	0,30	0,00	0,98	0,99

Показатель	2026 год	в том числе		2027 год	2028 год
		региональные дороги	местные дороги		
7. Расходы на содержание стационарных и передвижных средств фиксации нарушений и рассылку отправлений	113,66	113,66	0,00	113,66	113,66
средства областного бюджета	113,66	113,66	0,00	113,66	113,66
8. Погашение «дорожного» бюджетного кредита, уплата процентов	5,98			5,97	5,96
средства областного бюджета	5,98	х	х	5,97	5,96
ИТОГО	10 872,57	6 964,71	3 521,26	11 831,41	12 694,21
средства федерального бюджета	2 290,26	2 246,16	44,10	2 760,63	3 488,22
средства областного бюджета	8 582,31	4 718,55	3 477,16	9 070,78	9 205,99

НАПРАВЛЕНИЯ ПОДДЕРЖКИ МЕСТНЫХ БЮДЖЕТОВ



Общегосударственные вопросы

86,9 млн. рублей

Профилактика безнадзорности и правонарушений несовершеннолетних, организация деятельности административных комиссий



Национальная оборона

72,9 млн. рублей

Осуществление первичного воинского учета органами местного самоуправления поселений, муниципальных и городских округов



Национальная экономика

3 611,9 млн. рублей

Строительство, ремонт и содержание дорог
Осуществлении деятельности по обращению с животными без владельцев



Жилищно-коммунальное хозяйство

1 931,5 млн. рублей

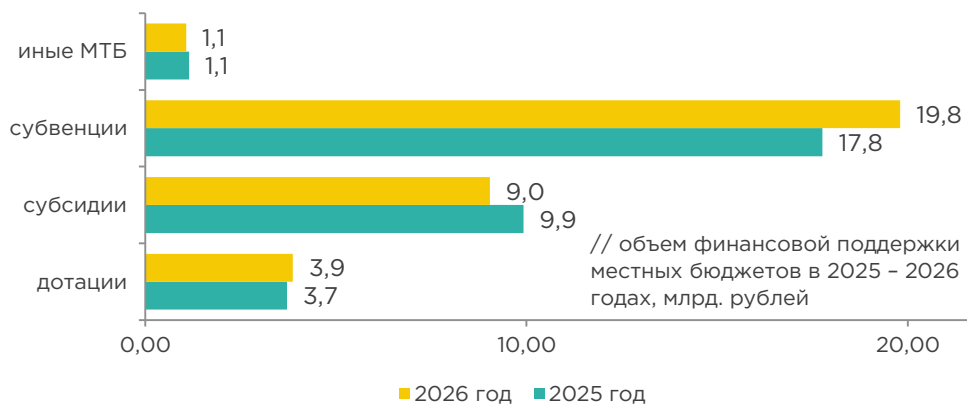
Строительство и реконструкция объектов жилищно-коммунального хозяйства
Формирование современной городской среды



Нецелевые межбюджетные трансферты

4 114,5 млн. рублей

Дотации на выравнивание бюджетной обеспеченности, сбалансированность бюджета
Стимулирующие межбюджетные трансферты



Охрана окружающей среды

52,8 млн. рублей

Рекультивация несанкционированной свалки в Дубровском районе



Физическая культура и спорт

274,7 млн. рублей

Укрепление материально-технической базы учреждений
Создания модульных спортивных сооружений, умных спортивных площадок



Социальная политика

2 340,6 млн. рублей

Обеспечение жильем детей-сирот
Предоставление отдельных мер социальной поддержки граждан



Культура

147,5 млн. рублей

Укрепление материально-технической базы учреждений культуры
Создание модельных муниципальных библиотек



Образование

21 145,2 млн. рублей

Оплата труда работников школ и садов
Строительство, реконструкция и ремонты объектов образования
Оплата за классное руководство

БРЯНСКАЯ ОБЛАСТЬ

В РЕЙТИНГАХ И ОЦЕНКАХ МИНФИНА РОССИИ



I группа:

субъекты Российской Федерации с высоким качеством управления региональными финансами

Оценка качества управления региональными финансами включает показатели по семи направлениям:

- качество бюджетного планирования;
- качество исполнения бюджета;
- качество управления долговыми обязательствами;
- финансовые взаимоотношения с муниципальными образованиями;
- качество управления государственной собственностью и оказания государственных услуг;
- прозрачность бюджетного процесса;
- выполнение «майских» указов Президента Российской Федерации



I группа:

субъекты Российской Федерации с высоким уровнем долговой устойчивости

К группе заемщиков с высоким уровнем долговой устойчивости относится субъект Российской Федерации, объем государственного долга которого к общему объему доходов бюджета без учета безвозмездных поступлений составляет не более 50%.

С начала проведения оценки (2017 год) Брянская область ежегодно подтверждает высокую долговую устойчивость, что является следствием высокого качества проводимой в регионе бюджетной и долговой политики



очень высокий уровень открытости бюджетных данных

Рейтинг субъектов по уровню открытости бюджетных данных составляется ФГБУ «Научно-исследовательский финансовый институт Министерства финансов Российской Федерации» (НИФИ) по заказу Минфина России.

Методика составления рейтинга устанавливает ориентиры передовой практики в отношении содержания и доступности бюджетных документов, а также использования отдельных инструментов общественного участия в бюджетном процессе