

# **БЮДЖЕТ ДЛЯ ГРАЖДАН**

**ПРОЕКТ ЗАКОНА БРЯНСКОЙ ОБЛАСТИ  
«ОБ ОБЛАСТНОМ БЮДЖЕТЕ НА 2017 ГОД  
И НА ПЛАНОВЫЙ ПЕРИОД 2018 И 2019 ГОДОВ»**

## Оглавление

1. Основные показатели социально-экономического развития Брянской области.....	4
2. Основные задачи и приоритетные направления бюджетной политики Брянской области на 2017 год и плановый период 2018 и 2019 годов .....	6
2.1. Итоги реализации бюджетной политики в 2016 году.....	6
2.2. Приоритетные направления бюджетной политики на 2017 год и на плановый период 2018 и 2019 годов .....	8
3. Основные проблемы в бюджетной сфере и бюджетные риски, пути их преодоления.....	10
4. Основные характеристики бюджета .....	12
5. Доходы бюджета .....	14
5.1. Налоговые и неналоговые доходы .....	14
5.2. Налоговые льготы и оценка их эффективности .....	14
5.3. Крупные налогоплательщики Брянской области и их вклад в общий объем налоговых доходов бюджета .....	19
5.4. Безвозмездные поступления .....	22
6. Расходы бюджета .....	24
6.1. Динамика и структура расходов бюджета .....	24
6.2. Межбюджетные трансферты бюджетам муниципальных образований .....	25
6.2.1. Дотации бюджетам муниципальных образований.....	26
6.2.2. Субсидии бюджетам муниципальных образований .....	29
6.2.3. Субвенции бюджетам муниципальных образований.....	29
7. Дефицит бюджета и государственный долг .....	31
8. Государственные программы Брянской области .....	33
ГОСУДАРСТВЕННАЯ ПРОГРАММА «ПРОФИЛАКТИКА ПРАВОНАРУШЕНИЙ И ПРОТИВОДЕЙСТВИЕ ПРЕСТУПНОСТИ НА ТЕРРИТОРИИ БРЯНСКОЙ ОБЛАСТИ И СОДЕЙСТВИЕ РЕАЛИЗАЦИИ ПОЛНОМОЧИЙ В СФЕРЕ РЕГИОНАЛЬНОЙ БЕЗОПАСНОСТИ, ЗАЩИТА НАСЕЛЕНИЯ И ТЕРРИТОРИИ БРЯНСКОЙ ОБЛАСТИ ОТ ЧРЕЗВЫЧАЙНЫХ СИТУАЦИЙ» (2017 - 2020 ГОДЫ) .....	36
ГОСУДАРСТВЕННАЯ ПРОГРАММА «ОБЕСПЕЧЕНИЕ РЕАЛИЗАЦИИ ПОЛНОМОЧИЙ ВЫСШЕГО ИСПОЛНИТЕЛЬНОГО ОРГАНА ГОСУДАРСТВЕННОЙ ВЛАСТИ БРЯНСКОЙ ОБЛАСТИ» (2014 - 2020 ГОДЫ).....	39
ГОСУДАРСТВЕННАЯ ПРОГРАММА «ОХРАНА ОКРУЖАЮЩЕЙ СРЕДЫ, ВОСПРОИЗВОДСТВО И ИСПОЛЬЗОВАНИЕ ПРИРОДНЫХ РЕСУРСОВ БРЯНСКОЙ ОБЛАСТИ» (2014 - 2020 ГОДЫ) .....	41
ГОСУДАРСТВЕННАЯ ПРОГРАММА «РЕГИОНАЛЬНАЯ ПОЛИТИКА БРЯНСКОЙ ОБЛАСТИ» (2014 - 2020 ГОДЫ).....	44
ГОСУДАРСТВЕННАЯ ПРОГРАММА «РАЗВИТИЕ ТОПЛИВНО-ЭНЕРГЕТИЧЕСКОГО КОМПЛЕКСА И ЖИЛИЩНО-КОММУНАЛЬНОГО ХОЗЯЙСТВА БРЯНСКОЙ ОБЛАСТИ» (2014 - 2020 ГОДЫ).....	46
ГОСУДАРСТВЕННАЯ ПРОГРАММА «РАЗВИТИЕ ЗДРАВООХРАНЕНИЯ БРЯНСКОЙ ОБЛАСТИ» (2014 - 2020 ГОДЫ) .....	48
ГОСУДАРСТВЕННАЯ ПРОГРАММА «РАЗВИТИЕ КУЛЬТУРЫ И ТУРИЗМА БРЯНСКОЙ ОБЛАСТИ» (2014 - 2020 ГОДЫ) .....	52
ГОСУДАРСТВЕННАЯ ПРОГРАММА «РАЗВИТИЕ ОБРАЗОВАНИЯ И НАУКИ БРЯНСКОЙ ОБЛАСТИ» (2014 - 2020 ГОДЫ).....	55
ГОСУДАРСТВЕННАЯ ПРОГРАММА «РАЗВИТИЕ СЕЛЬСКОГО ХОЗЯЙСТВА И РЕГУЛИРОВАНИЕ РЫНКОВ СЕЛЬСКОХОЗЯЙСТВЕННОЙ ПРОДУКЦИИ, СЫРЬЯ И ПРОДОВОЛЬСТВИЯ БРЯНСКОЙ ОБЛАСТИ» (2017 - 2020 ГОДЫ) .....	60
ГОСУДАРСТВЕННАЯ ПРОГРАММА «УПРАВЛЕНИЕ ГОСУДАРСТВЕННЫМИ ФИНАНСАМИ БРЯНСКОЙ ОБЛАСТИ» (2014 - 2020 ГОДЫ).....	63

ГОСУДАРСТВЕННАЯ ПРОГРАММА «ОБЕСПЕЧЕНИЕ РЕАЛИЗАЦИИ ГОСУДАРСТВЕННЫХ ПОЛНОМОЧИЙ В ОБЛАСТИ СТРОИТЕЛЬСТВА, АРХИТЕКТУРЫ И РАЗВИТИЕ ДОРОЖНОГО ХОЗЯЙСТВА БРЯНСКОЙ ОБЛАСТИ» (2014 - 2020 ГОДЫ) .....	66
ГОСУДАРСТВЕННАЯ ПРОГРАММА «СОЗДАНИЕ НОВЫХ МЕСТ В ОБЩЕОБРАЗОВАТЕЛЬНЫХ ОРГАНИЗАЦИЯХ БРЯНСКОЙ ОБЛАСТИ В СООТВЕТСТВИИ С ПРОГНОЗИРУЕМОЙ ПОТРЕБНОСТЬЮ И СОВРЕМЕННЫМИ УСЛОВИЯМИ ОБУЧЕНИЯ» (2016 – 2025 ГОДЫ) .....	69
ГОСУДАРСТВЕННАЯ ПРОГРАММА «СОЦИАЛЬНАЯ И ДЕМОГРАФИЧЕСКАЯ ПОЛИТИКА БРЯНСКОЙ ОБЛАСТИ» (2014 - 2020 ГОДЫ) .	71
ГОСУДАРСТВЕННАЯ ПРОГРАММА «ДОСТУПНАЯ СРЕДА» (2017 – 2020 ГОДЫ) .....	75
ГОСУДАРСТВЕННАЯ ПРОГРАММА «РАЗВИТИЕ ФИЗИЧЕСКОЙ КУЛЬТУРЫ И СПОРТА БРЯНСКОЙ ОБЛАСТИ» (2014 - 2020 ГОДЫ) ....	79
ГОСУДАРСТВЕННАЯ ПРОГРАММА «РАЗВИТИЕ МИРОВОЙ ЮСТИЦИИ БРЯНСКОЙ ОБЛАСТИ» (2014 - 2020 ГОДЫ) .....	82
ГОСУДАРСТВЕННАЯ ПРОГРАММА «СОДЕЙСТВИЕ ЗАНЯТОСТИ НАСЕЛЕНИЯ, ГОСУДАРСТВЕННОЕ РЕГУЛИРОВАНИЕ СОЦИАЛЬНО-ТРУДОВЫХ ОТНОШЕНИЙ И ОХРАНЫ ТРУДА В БРЯНСКОЙ ОБЛАСТИ» (2014 - 2020 ГОДЫ) .....	83
ГОСУДАРСТВЕННАЯ ПРОГРАММА «РАЗВИТИЕ ЛЕСНОГО ХОЗЯЙСТВА БРЯНСКОЙ ОБЛАСТИ» (2014 - 2020 ГОДЫ) .....	85
ГОСУДАРСТВЕННАЯ ПРОГРАММА «РАЗВИТИЕ ПРОМЫШЛЕННОСТИ, ТРАНСПОРТА И СВЯЗИ БРЯНСКОЙ ОБЛАСТИ» (2014 - 2020 ГОДЫ) .....	87
ГОСУДАРСТВЕННАЯ ПРОГРАММА «ЭКОНОМИЧЕСКОЕ РАЗВИТИЕ, ИНВЕСТИЦИОННАЯ ПОЛИТИКА И ИННОВАЦИОННАЯ ЭКОНОМИКА БРЯНСКОЙ ОБЛАСТИ» (2014 - 2020 ГОДЫ) .....	90
НЕПРОГРАММНАЯ ДЕЯТЕЛЬНОСТЬ .....	93
9. Общественно-значимые проекты .....	94
9.1. Создание новых мест в общеобразовательных организациях .....	94
9.2. Обеспечение населения чистой питьевой водой .....	95
9.3. Создание центров инженерно-технического образования детей .....	97
10. Расходы бюджета с учетом интересов целевых групп граждан и организаций .....	98
11. Сведения об уровне средней заработной платы в Брянской области .....	101
12. Реализация «майских» указов Президента России в части повышения оплаты труда .....	101
13. Брянская область в сопоставлении с субъектами Центрального федерального округа .....	103
13.1. Сопоставление по основным параметрам бюджета .....	103
13.2. Место Брянской области в рейтинге открытости бюджетных данных, качества управления региональными финансами	104
14. Основные понятия, термины, определения (глоссарий терминов) .....	105
15. Бюджетный процесс .....	108
16. Контактная информация .....	109

## 1. Основные показатели социально-экономического развития Брянской области

Показатели, характеризующие социально-экономическое развитие Брянской области, содержатся в прогнозе социально-экономического развития, который представляется в Брянскую областную Думу совместно с проектом закона об областном бюджете.

№	Показатель	Единица измерения	2015 (факт)	2016 (оценка)	2017 (прогноз)	2018 (прогноз)	2019 (прогноз)
1	Численность населения (среднегодовая)	тыс. чел.	1 229,30	1 223,50	1 218,50	1 214,80	1 211,00
2	Валовой региональный продукт (в основных ценах соответствующих лет)	млн. рублей	270 342,00	292 978,00	319 639,00	349 567,00	383 458,00
3	Индекс физического объема валового регионального продукта	% к предыдущему году в сопоставимых ценах	103,00	101,00	101,30	102,40	103,00
3	Индекс промышленного производства	% к предыдущему году в сопоставимых ценах	113,50	112,00	105,30	105,50	107,00
3.1	Добыча полезных ископаемых	% к предыдущему году в сопоставимых ценах	94,50	75,00	98,00	100,30	101,30
3.2	Обрабатывающие производства	% к предыдущему году в сопоставимых ценах	114,60	112,00	106,40	106,50	107,90
3.2.1	производство пищевых продуктов, включая напитки, и табака	% к предыдущему году в сопоставимых ценах	121,10	107,00	106,00	106,30	106,70
3.2.2	текстильное и швейное производство	% к предыдущему году	77,10	88,60	101,00	103,00	103,50
3.2.3	производство кожи, изделий из кожи и производство обуви	% к предыдущему году в сопоставимых ценах	116,20	107,00	103,00	103,80	104,30
3.2.4	обработка древесины и производство изделий из дерева	% к предыдущему году	99,10	107,00	104,00	104,30	104,50
3.2.5	целлюлозно-бумажное производство; издательская и полиграфическая деятельность	% к предыдущему году в сопоставимых ценах	104,60	100,80	101,50	101,90	102,50
3.2.6	химическое производство	% к предыдущему году в сопоставимых ценах	176,20	117,70	103,00	103,50	104,20
3.2.7	производство резиновых и пластмассовых изделий	% к предыдущему году	95,40	102,00	101,80	102,30	103,50
3.2.8	металлургическое производство и производство готовых металлических изделий	% к предыдущему году в сопоставимых ценах	90,70	97,50	101,30	101,80	102,30
3.2.9	производство машин и оборудования	% к предыдущему году в сопоставимых ценах	45,60	100,00	100,50	102,50	103,50

№	Показатель	Единица измерения	2015 (факт)	2016 (оценка)	2017 (прогноз)	2018 (прогноз)	2019 (прогноз)
3.2.10	производство электро-оборудования, электронного и оптического оборудования	% к предыдущему году в сопоставимых ценах	100,10	95,90	101,10	102,70	104,30
3.2.11	производство транспортных средств и оборудования	% к предыдущему году в сопоставимых ценах	151,10	113,00	104,00	104,50	105,50
4	Индекс производства продукции сельского хозяйства	% к предыдущему году в сопоставимых ценах	113,50	107,20	105,20	108,40	107,80
5	Индекс потребительских цен за период с начала года	к соответствующему периоду предыдущего года, %	116,50	107,50	105,50	104,80	104,30
6	Численность экономически активного населения	тыс. чел.	624,40	620,00	617,00	615,00	614,00
7	Среднегодовая численность занятых в экономике	тыс. чел.	522,20	520,00	518,00	517,00	516,00
8	Среднемесячная номинальная начисленная заработная плата в целом по региону	тыс. рублей	21,68	22,54	23,62	24,80	26,09
9	Среднемесячная номинальная начисленная заработная плата в целом по региону	% к предыдущему году	103,70	103,90	104,80	105,00	105,20

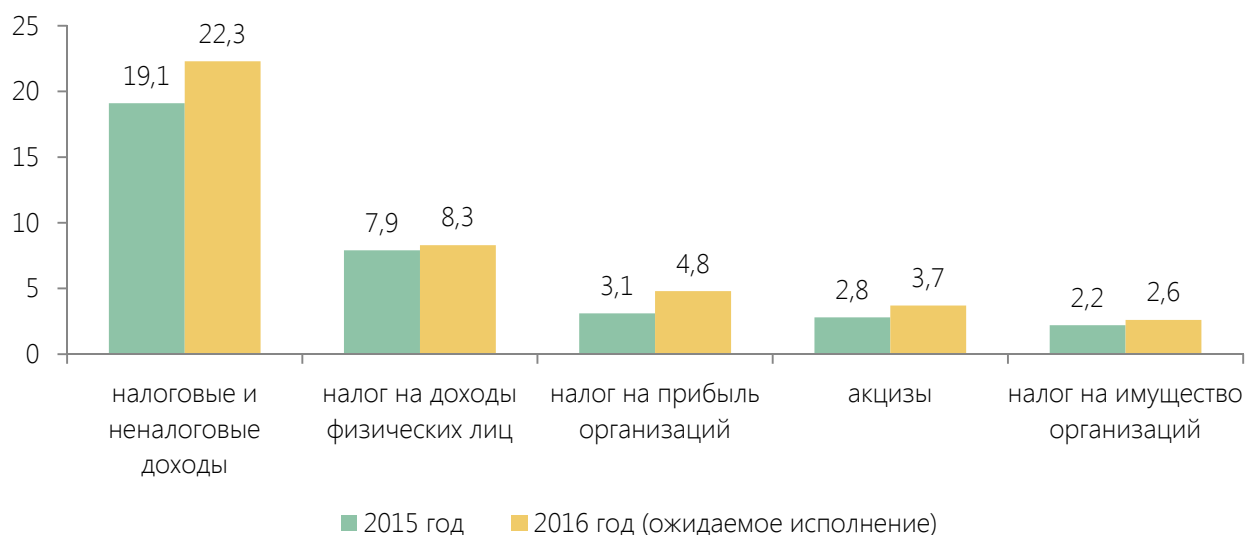
## 2. Основные задачи и приоритетные направления бюджетной политики Брянской области на 2017 год и плановый период 2018 и 2019 годов

Данный раздел Бюджета для граждан основан на Основных направлениях бюджетной политики на 2017 год и на плановый период 2018 и 2019 годов, размещенных на Едином портале бюджетной системы Брянской области ([www.bryanskoblfin.ru](http://www.bryanskoblfin.ru)).

### 2.1. Итоги реализации бюджетной политики в 2016 году

Бюджетная политика, проводимая Правительством Брянской области, ориентирована на эффективное, ответственное и прозрачное управление государственными финансами, что является базовым условием для устойчивого экономического роста, своевременного исполнения социальных обязательств и достижения стратегических целей социально-экономического развития региона.

В 2016 году обеспечена положительная динамика основных показателей областного бюджета.



Рост поступлений основных собственных доходов в областной бюджет в 2016 году (в млрд. рублей)

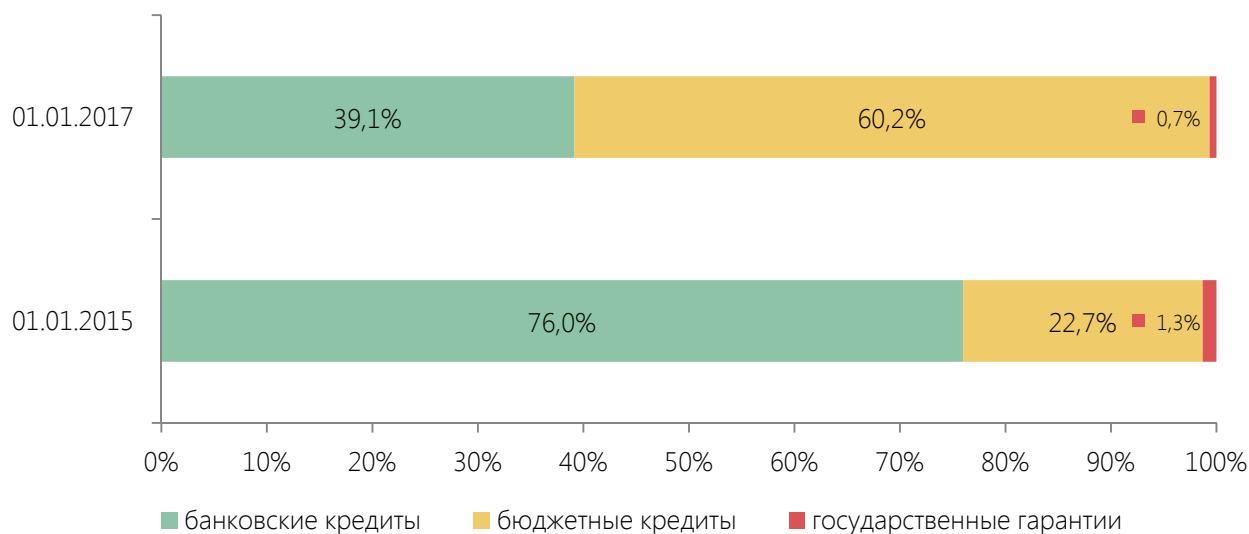
Сохраняется традиционно сложившаяся социально направленная структура расходов бюджета. Доля расходов на социальный блок в структуре расходов составляет 64,7%.

Основными результатами реализации бюджетной политики в 2016 году стали обеспечение сбалансированности и устойчивости бюджетной системы Брянской области, исполнение всех принятых бюджетных обязательств, оптимизация структуры государственного долга, снижение расходов на обслуживание государственного долга, совершенствование межбюджетных отношений с муниципальными образованиями.

Планирование и исполнение областного бюджета в 2016 году осуществляется в соответствии с государственными программами Брянской области. Доля расходов областного бюджета, включенных в государственные программы, составляет более 95%. Для всех основных мероприятий государственных программ установлены показатели (индикаторы) результативности и их целевые значения на период реализации государственных программ.

В 2016 году была проведена работа по замещению кредитов, полученных от кредитных организаций, на бюджетные кредиты, предоставляемые Минфином России под 0,1% годовых.

Доля банковских кредитов в объеме долга снизилась с 76% на начало 2015 года до планируемых 39% по итогам 2016 года.



Структура государственного внутреннего долга Брянской области

Это позволило в 2016 году сэкономить 290 млн. рублей, предусмотренные на обслуживание долга, перераспределить на социально значимые расходы.

С целью повышения операционной эффективности бюджета с 2016 года введен механизм «бюджетного аккредитива» при предоставлении большей части межбюджетных трансфертов местным бюджетам. Внедрение данного механизма сокращает период поступления целевых средств в бюджеты муниципальных образований, поскольку расходы можно производить сразу после доведения финансирования, а также исключает неиспользованные остатки межбюджетных трансфертов на конец финансового года.

27 октября 2016 года Брянской областной Думой принята новая редакция Закона Брянской области «О межбюджетных отношениях в Брянской области».

Данным законом закреплен статус областной Трехсторонней комиссии по вопросам межбюджетных отношений в Брянской области как координационного органа по выработке единых подходов к реализации межбюджетных отношений с муниципальными образованиями на региональном уровне.

Несмотря на ряд новаций, включенных в закон, сохранена преемственность основных подходов к формированию межбюджетных отношений с муниципальными образованиями, которые определены Бюджетным кодексом Российской Федерации в части выравнивания бюджетной обеспеченности муниципальных районов (городских округов).

Расширен перечень нормативных расходов, учитываемых в индексе бюджетных расходов при расчете дотаций на выравнивание бюджетной обеспеченности муниципальных образований.

Претерпели изменения подходы к расчету дотаций на поддержку мер по обеспечению сбалансированности местных бюджетов, ставшие более гибкими и приближенными к федеральной методике.

В целях совершенствования предоставления межбюджетных субсидий постановлением Правительства Брянской области от 10 октября 2016 года № 516-п утверждены общие правила формирования, предоставления и распределения субсидий из областного бюджета бюджетам муниципальных образований, которые регламентируют вопросы предоставления и распределения субсидий из областного бюджета местным бюджетам. Основной целью данного постановления является реформирование порядка предоставления субсидий путем усиления контроля за достижением целевых показателей результативности использования субсидий. При этом обеспечивается программный характер предоставления субсидий за счет увязки объема финансирования и достижения целевых индикаторов государственных программ.

В целях совершенствования правового положения государственных и муниципальных учреждений в 2016 году проведена работа по приведению ведомственных перечней государственных и муниципальных услуг, оказываемых учреждениями, в соответствие с базовыми перечнями государственных услуг, утвержденными федеральными органами государственной власти. Использование унифицированных перечней государственных и муниципальных услуг позволяет осуществлять межмуниципальное сравнение оказываемых однотипных услуг, проводить анализ нормативных затрат на оказание услуг в случае их значительного расхождения.

## **2.2. Приоритетные направления бюджетной политики на 2017 год и на плановый период 2018 и 2019 годов**

Основными целями бюджетной политики на 2017 год и на плановый период 2018 и 2019 годов являются:

- 1) обеспечение сбалансированности бюджетной системы Брянской области в рамках принятых Брянской областью обязательств в соответствии с заключенными с Минфином России соглашениями;
- 2) финансовое обеспечение принятых расходных обязательств с учетом проведения мероприятий по их оптимизации, сокращения неэффективных расходов;
- 3) ограничение принятия новых расходных обязательств областного бюджета, минимизация кредиторской задолженности;
- 4) безусловное исполнение принятых социальных обязательств перед гражданами с обеспечением принципов адресности и нуждаемости при предоставлении мер социальной поддержки;
- 5) совершенствование нормативного правового регулирования и методологии управления общественными финансами;
- 6) совершенствование механизма финансового обеспечения деятельности учреждений, включая переход на предоставление субсидий государственным бюджетным и автономным учреждениям на основе нормативов;
- 7) дальнейшее развитие программно-целевых методов управления и бюджетирования;



8) развитие системы межбюджетных отношений, расширение финансовой самостоятельности муниципалитетов, ориентация финансовой поддержки на достижение конечных результатов в сфере полномочий органов местного самоуправления;

9) модернизация информационных систем управления общественными финансами с целью создания единого информационного пространства формирования и исполнения бюджетов на территории региона;

10) повышение прозрачности и открытости бюджетной системы, повышение роли граждан и общественных институтов в процессе формирования приоритетов бюджетной политики и направлений расходов бюджета.

### 3. Основные проблемы в бюджетной сфере и бюджетные риски, пути их преодоления

Финансовое состояние областного бюджета в среднесрочной перспективе характеризуется рядом бюджетных рисков, что требует пристального внимания со стороны Правительства Брянской области и предопределяет необходимость наличия инструментов для их предупреждения или сглаживания негативных последствий.

#### 1 «Необеспеченные мандаты»

Под «необеспеченными мандатами» понимаются решения о включении в бюджет новых расходов в отсутствие источников для их исполнения. Обычно такие решения приводят к дефициту бюджета, росту государственного долга.

#### ✓ **Дополнительные доходные источники**

Финансовое обеспечение новых расходных обязательств требует изыскания дополнительных доходных источников. В случае принятия решения о введении новых расходных обязательств на федеральном уровне в федеральном бюджете предусматриваются межбюджетные трансферты бюджетам субъектов Российской Федерации на частичную компенсацию расходов на финансовое обеспечение новых расходных обязательств.

#### ✓ **Приоритизация расходов**

Принятие новых расходных обязательств в отсутствие дополнительных источников доходов требует перераспределения ресурсов между действующими и принимаемыми расходными обязательствами. В результате может измениться структура бюджета в пользу отдельных направлений. Важнейшая задача бюджетной политики – нахождение оптимального соотношения между социальным блоком и инвестиционной составляющей бюджета.

#### ✓ **Ограничение принятия новых расходных обязательств**

Принятие новых расходных обязательств должно осуществляться только при условии стопроцентного финансового обеспечения действующих обязательств. Процедура принятия расходных обязательств должна быть четко регламентирована: новые расходные обязательства должны включаться в бюджет только после оценки их эффективности и установления конкретных измеримых результатов.

#### 2 «Выпадающие доходы»

Серьезной проблемой продолжает оставаться недополучение субъектами Российской Федерации значительных объемов платежей по местным и региональным налогам в связи с наличием льгот, установленных на федеральном уровне. За 2015 год общий объем выпадающих доходов бюджета Брянской области в связи с предоставлением льгот по имущественным налогам составил 846,7 млн. рублей.

#### ✓ **Отмена федеральных налоговых льгот по региональным и местным налогам**

Основными направлениями бюджетной политики Российской Федерации на 2017 год и на плановый период 2018 и 2019 годов предусмотрена отмена льгот, установленных федеральным за-

конодательством по региональным и местным налогам, в том числе за счет введения механизма «двух ключей», при котором федеральные льготы по налогам, зачисляемым в региональные и местные бюджеты, вводятся в действие только после принятия соответствующих решений органами государственной власти субъектов.

### **3 Погашение задолженности по бюджетным кредитам**

Одним из проблемных вопросов в части исполнения долговых обязательств Брянской области на ближайшую перспективу является необходимость погашения в 2017 – 2019 годах значительных объемов бюджетных кредитов (в 2017 году необходимо погасить 1 млрд. 380 млн. рублей, в 2018 году – 3 млрд. 620 млн. рублей, в 2019 году – 2 млрд. 513 млн. рублей, для чего будут привлекаться кредиты кредитных организаций под более высокую ставку по сравнению с той, под которую привлекались бюджетные кредиты).

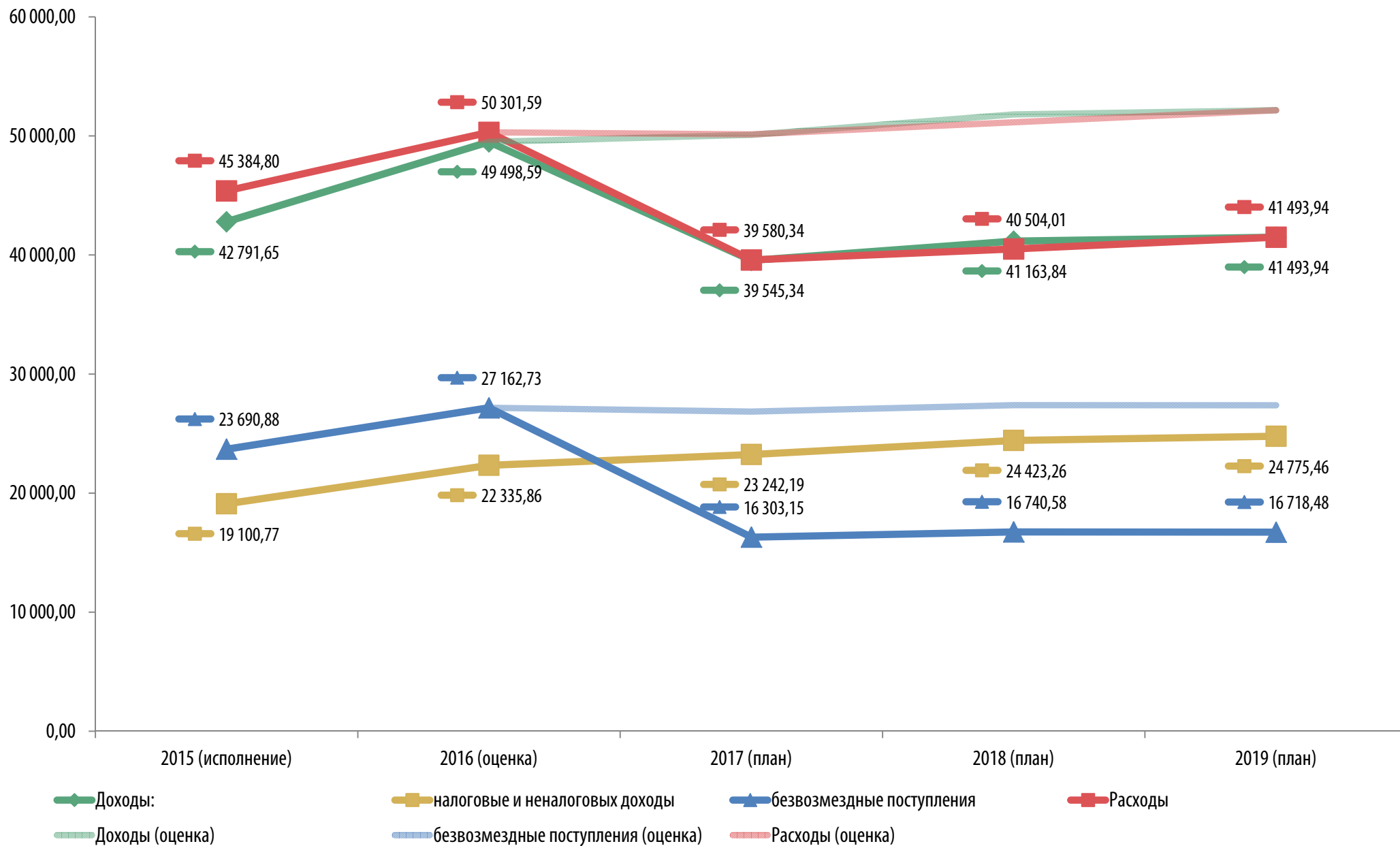
#### **✓ Реструктуризация задолженности**

Для равномерного распределения нагрузки на региональный бюджет необходимо проработать совместно с Минфином России вопрос реструктуризации задолженности по бюджетным кредитам с продлением сроков их возврата в федеральный бюджет с поэтапным равномерным погашением реструктурированного долга и сохранением размера платы за пользование им.

#### **✓ Снижение стоимости заимствований**

Привлечение кредитных ресурсов осуществляется Брянской областью по ставке, не превышающей 1,5% ключевую ставку Банка России. Для снижения стоимости обслуживания государственного долга необходимо проводить работу по минимизации стоимости заимствований, в том числе путем внесения изменений в уже заключенные государственные контракты при снижении ключевой ставки.

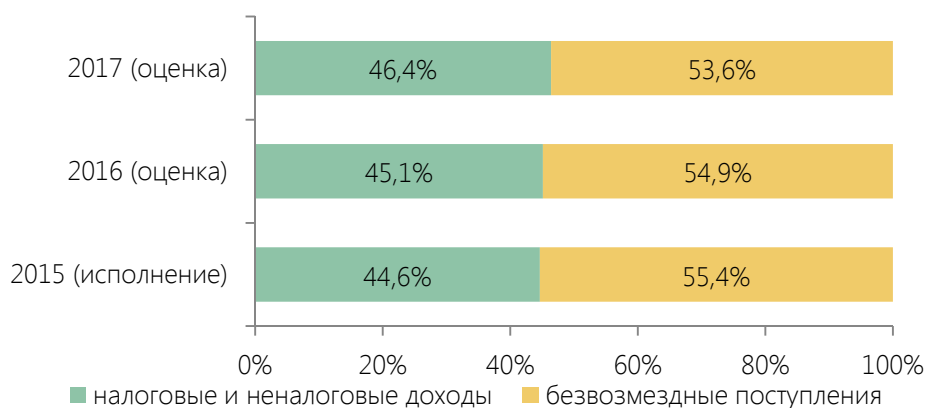
#### 4. Основные характеристики бюджета



Основные параметры областного бюджета на 2017 – 2019 годы, предусмотренные проектом закона о бюджете, не окончательные. В течение года федеральными министерствами осуществляется распределение межбюджетных трансфертов (субсидий, иных межбюджетных трансфертов) между субъектами Российской Федерации. В результате в ходе исполнения бюджет несколько раз корректируется – доходы и расходы бюджета увеличиваются на сумму дополнительных безвозмездных поступлений.

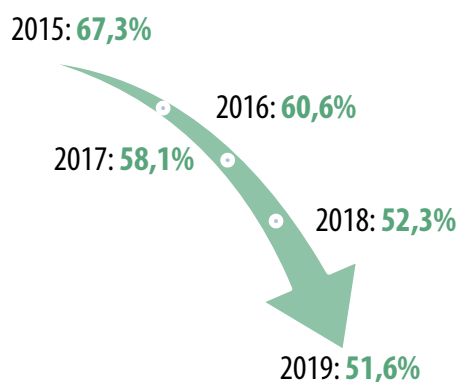
млн. рублей

	2015 (исполнение)	2016 (оценка)	2017 (план)	2018 (план)	2019 (план)
Доходы бюджета (всего)	42 791,65	49 498,59	39 545,34	41 163,84	41 493,94
налоговые и неналоговые доходы	19 100,77	22 335,86	23 242,19	24 423,26	24 775,46
безвозмездные поступления	23 690,88	27 162,73	16 303,15	16 740,58	16 718,48
безвозмездные поступления из федерального бюджета	23 414,73	26 981,73	16 291,10	16 740,58	16 718,48
Расходы	45 384,80	50 301,59	39 580,34	40 504,01	41 493,94
Дефицит / Профицит	-2 593,15	-803,00	-35,00	659,83	0,00
Объем государственного внутреннего долга	12 853,50	13 536,25	13 498,43	12 772,40	12 772,40



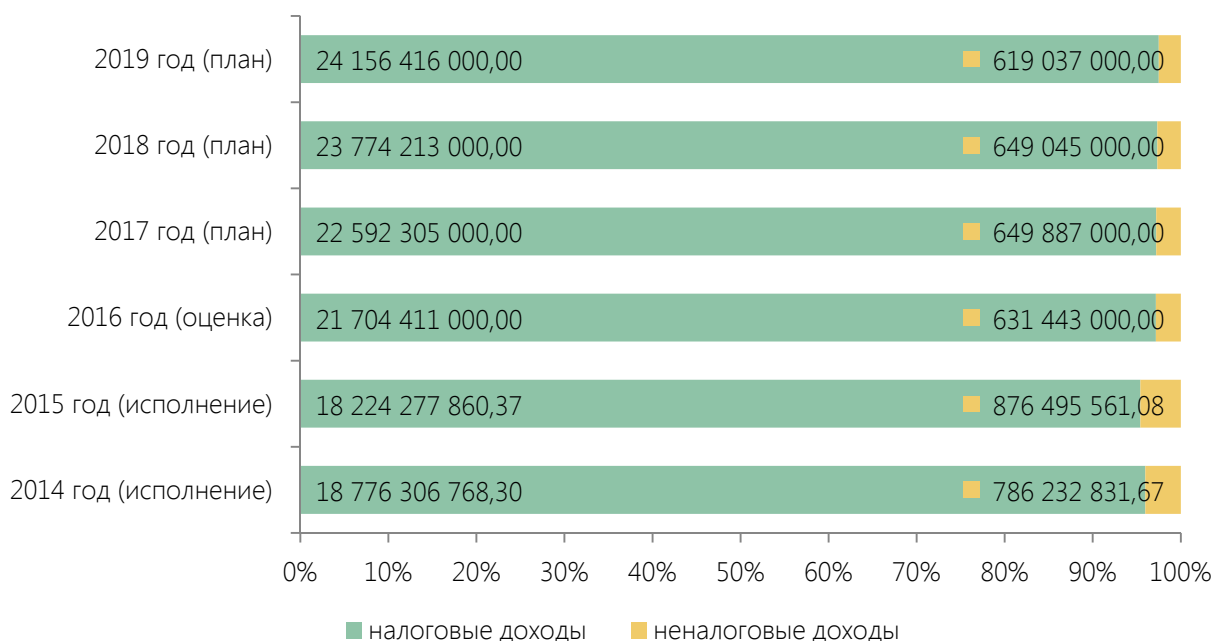
Структура доходов областного бюджета в 2015 – 2017 годах

Один из наиболее важных показателей бюджета, контролируемых Министерством финансов Российской Федерации (доля государственного долга в налоговых и неналоговых доходах) планируется снизить до значений, установленных в соглашениях, заключенных Брянской областью с Минфином России:



## 5. Доходы бюджета

### 5.1. Налоговые и неналоговые доходы



#### Структура и объем налоговых и неналоговых доходов областного бюджета, рублей

Традиционно основную долю собственных доходов бюджета составляют следующие источники: налог на доходы физических лиц, налог на прибыль организаций, акцизы и налог на имущество организаций. На указанные четыре источника приходится 88,9% налоговых доходов областного бюджета в 2017 году.

	млн. рублей					
Налоговые доходы	2014 год (исполнение)	2015 год (исполнение)	2016 год (оценка)	2017 год (план)	2018 год (план)	2019 год (план)
налог на доходы физических лиц	7 778,11	7 910,99	8 256,41	8 581,89	8 880,53	9 101,74
налог на прибыль организаций	4 198,66	3 118,19	4 800,40	4 824,40	4 932,79	4 933,46
акцизы	2 356,95	2 780,78	3 729,53	4 050,45	4 402,78	4 524,16
налог на имущество организаций	2 432,77	2 176,96	2 571,04	2 621,25	2 832,16	2 749,70
прочие налоговые доходы	2 009,83	2 237,35	2 347,03	2 514,31	2 725,96	2 847,35

### 5.2. Налоговые льготы и оценка их эффективности

Налоговые льготы – предоставляемые отдельным категориям налогоплательщиков преимущества по сравнению с другими налогоплательщиками, включая возможность не уплачивать налоги либо уплачивать их в меньшем размере.

Льготы по региональным налогам устанавливаются и отменяются либо Налоговым кодексом Российской Федерации, либо законами субъектов Российской Федерации.

В Брянской области установлены налоговые льготы по следующим налогам.

### **Налог на имущество организаций**

(закон Брянской области от 27 ноября 2003 года № 79-З «О налога на имущество организаций»)

Освобождаются от налогообложения:

1) организации общественного транспорта, получающие субсидии из областного и (или) местных бюджетов, - в отношении объектов подвижного состава, осуществляющих городские, пригородные и внутриобластные междугородные пассажирские перевозки;

2) организации оборонно-промышленного комплекса, участвующие в реализации федеральных и (или) региональных программ, Соглашений Правительства Брянской области с Министерством промышленности и торговли Российской Федерации и ГК «Ростехнологии» (ГК «Ростех»), - в отношении объектов, участвующих в реализации указанных программ и соглашений по утвержденному Правительством Брянской области перечню;

3) организации железнодорожного транспорта - в отношении подвижного состава, обеспечивающего перевозки пассажиров в пригородном железнодорожном сообщении;

4) организации по производству картофельного гранулята;

5) общественные организации инвалидов (в том числе созданные как союзы общественных организаций инвалидов), среди членов которых инвалиды и их законные представители составляют не менее 80 процентов, - в отношении имущества, используемого ими для осуществления их уставной деятельности;

6) организации, единственным учредителем которых являются общественные организации инвалидов, в которых инвалиды составляют не менее 50 процентов от общего числа работников;

7) организации, осуществляющие создание новых, реконструкцию, модернизацию существующих производств и реализующие приоритетные инвестиционные проекты в соответствии с Законом Брянской области от 9 июня 2015 года № 41-З «Об инвестиционной деятельности в Брянской области», - в отношении имущества, создаваемого и (или) приобретаемого для реализации приоритетного инвестиционного проекта и прироста стоимости реконструированных (модернизированных) в соответствии с приоритетным инвестиционным проектом основных средств на срок окупаемости приоритетных инвестиционных проектов, но не более чем:

на семь лет - для приоритетных инвестиционных проектов с объемом финансирования от 50 миллионов рублей до 2 000 миллионов рублей;

на девять лет - для приоритетных инвестиционных проектов с объемом финансирования свыше 2 000 миллионов рублей.

Льготы не распространяются на организации, реализующие инвестиционные проекты, включая приоритетные, по строительству и реконструкции торговых, торгово-развлекательных, деловых (офисных) зданий (центров) и гостиничных зданий (комплексов);

8) имущество религиозных организаций;

9) имущество общественных объединений профессиональных творческих работников изобразительного искусства, входящих в состав Всероссийской творческой общественной организации «Союз художников России» и его структурных подразделений;

10) имущество организаций народных художественных промыслов;

11) общественные объединения пожарной охраны, создающие подразделения добровольной пожарной охраны для участия в профилактике и (или) тушении пожаров, проведения аварийно-спасательных работ в населенных пунктах Брянской области, - в отношении имущества, используемого ими для осуществления их уставной деятельности;

12) государственные учреждения родовспоможения, государственные перинатальные центры, структурные подразделения государственных многопрофильных больниц - перинатальные центры - в отношении имущества, принятого на учет с 1 января 2014 года и используемого для осуществления уставной деятельности;

13) предприятия Брянской области, занимающиеся производством хлеба, осуществившие создание новых, реконструкцию, модернизацию существующих производств мощностью не менее 50 тонн в сутки, - в отношении созданного и (или) приобретенного имущества, принятого на учет с 1 января 2016 года, на срок окупаемости капитальных вложений, но не более чем на пять лет.



Выпадающие в результате предоставления налоговых льгот доходы по налогу на имущество организаций

### **Налог на прибыль организаций**

(Закон Брянской области от 26 ноября 2004 года № 73-З «О снижении ставки налога на прибыль организаций для отдельных категорий налогоплательщиков»)

Для организаций, реализующих на территории Брянской области приоритетные инвестиционные проекты в соответствии с Законом Брянской области от 9 июня 2015 года № 41-З «Об инвестиционной деятельности в Брянской области», применяется пониженная ставка налога на прибыль организаций, зачисляемого в бюджеты субъектов Российской Федерации, в размере 13,5 процента на срок окупаемости приоритетных проектов, но не более чем на семь лет - для приоритетных инвестиционных проектов с объемом финансирования от 50 миллионов рублей до 2 000 миллионов рублей, на девять лет - для приоритетных инвестиционных проектов с объемом финансирования свыше 2 000 миллионов рублей.



Льготы не распространяются на организации, реализующие инвестиционные проекты, включая приоритетные, по строительству и реконструкции торговых, торгово-развлекательных, деловых (офисных) зданий (центров) и гостиничных зданий (комплексов).



Выпадающие в результате предоставления налоговых льгот доходы  
по налогу на прибыль организаций

### Транспортный налог

(Закон Брянской области от 9 ноября 2002 года № 82-З «О транспортном налоге»)

Освобождаются от налогообложения:

- 1) Герои Советского Союза, Герои Российской Федерации, Герои Социалистического Труда, граждане, награжденные орденом Славы трех степеней, орденом Трудовой Славы трех степеней, Почетные граждане Брянской области;
- 2) предприятия, осуществляющие свою деятельность в сфере жилищно-коммунального хозяйства, по спецтехнике;
- 3) общественные организации, осуществляющие подготовку парашютистов, пилотов-любителей, в части летательных аппаратов;
- 4) участники, инвалиды Великой Отечественной войны и ветераны боевых действий, имеющие автомобили легковые с мощностью двигателя до 100 л.с. (73,55 кВт) включительно, мотоциклы и мотороллеры с мощностью двигателя до 40 л.с. (29,42 кВт) включительно;
- 5) граждане согласно пунктам 7 и 9 статьи 13 Закона Российской Федерации «О социальной защите граждан, подвергшихся воздействию радиации вследствие катастрофы на Чернобыльской АЭС», имеющие автомобили легковые с мощностью двигателя до 100 л.с. (73,55 кВт) включительно, мотоциклы и мотороллеры с мощностью двигателя до 40 л.с. (29,42 кВт) включительно;
- 6) инвалиды 1 и 2 групп, инвалиды детства, имеющие автомобили легковые с мощностью двигателя до 100 л.с. (73,55 кВт) включительно, мотоциклы и мотороллеры с мощностью двигателя до 40 л.с. (29,42 кВт) включительно;
- 7) общественные организации инвалидов;
- 8) предприятия, единственным учредителем которых являются общественные организации инвалидов, в которых инвалиды составляют не менее 50 процентов от общего числа работников;
- 9) учебные заведения области на сельскохозяйственную технику, используемую в учебном процессе;

10) общественные объединения пожарной охраны, создающие подразделения добровольной пожарной охраны для участия в профилактике и (или) тушении пожаров и проведении аварийно-спасательных работ в населенных пунктах Брянской области, в части специально оборудованных для тушения пожаров автомобилей.

Размер ставки транспортного налога снижен на 50 процентов:

1) по легковым автомобилям с мощностью двигателя до 100 л.с. (73,55 кВт) включительно, принадлежащим пенсионерам (на одно транспортное средство по их выбору);

2) по мотоциклам и мотороллерам с мощностью двигателя до 40 л.с. (29,42 кВт) включительно, принадлежащим пенсионерам (на одно транспортное средство по их выбору);

3) по легковым автомобилям с мощностью двигателя до 100 лошадиных сил (73,55 кВт) включительно, если количество лет, прошедших с года их выпуска, составляет 20 и более лет;

4) по легковым автомобилям без ограничения мощности двигателя, принадлежащим одному из родителей (законных представителей), в семье, признанной многодетной и малоимущей (на одно транспортное средство по их выбору);

5) по легковым автомобилям с мощностью двигателя до 150 л.с. (до 110,33 кВт) включительно, принадлежащим одному из родителей (законных представителей) ребенка-инвалида, - на одно транспортное средство по их выбору.

Размер ставки транспортного налога снижен на 20 процентов по грузовым автомобилям с мощностью двигателя свыше 250 лошадиных сил (свыше 183,9 кВт) для организаций, выполняющих международные автомобильные перевозки грузов, объем которых в общем объеме перевозок составляет не менее 70 процентов, и среднемесячная заработная плата на одного работника по организации за отчетный квартал составила не ниже размера среднемесячной номинальной начисленной заработной платы, сложившейся по экономике в Брянской области за предыдущий отчетный год, по данным территориального органа Федеральной службы государственной статистики по Брянской области.

Размер ставки транспортного налога снижен на 10 процентов до 2020 года для индивидуальных предпринимателей и организаций:

1) осуществляющих перевозку пассажиров автобусами на регулярных маршрутах городского, пригородного и междугородного сообщения;

2) осуществляющих перевозку обучающихся в общеобразовательных учреждениях школьными автобусами;

3) являющихся станциями скорой медицинской помощи, на балансе которых состоят автомобили скорой медицинской помощи.



Выпадающие в результате предоставления налоговых льгот доходы по транспортному налогу

Оценка эффективности предоставляемых налоговых льгот осуществляется в соответствии с постановлением Правительства Брянской области от 11 августа 2014 года № 370-п «Об утверждении порядка оценки эффективности предоставленных и планируемых к предоставлению налоговых льгот».

При проведении оценки учитывается как экономическая, так и бюджетная эффективность.









































Экономическая эффективность		Бюджетная эффективность
<i>показатель</i>	<i>критерий</i>	
Прибыль до налогообложения	↑	уплаченные налоги – (налоговые льготы + предоставленные субсидии + иная государственная поддержка)
Стоимость основных фондов	↑	
Фонд начисленной заработной платы работников без выплат социального характера	↑	
Численность работников	↑	
Средняя заработная плата	↑	
Отсутствие задолженности по состоянию на 1 января отчетного года по налогам во все уровни бюджетов	да	

### 5.3. Крупные налогоплательщики Брянской области и их вклад в общий объем налоговых доходов бюджета

В соответствии со ст.102 Налогового кодекса Российской Федерации сведения об уплаченных налогоплательщиками суммах налогов являются налоговой тайной и не подлежат разглашению. Информация об объеме уплаченных крупнейшими налогоплательщиками налогах в денежном выражении не может быть приведена.

За 9 месяцев 2016 года 100 крупнейшими налогоплательщиками региона перечислено в областной и местные бюджеты 6 445,3 млн. рублей налогов. Медианное значение объема уплаченных налогов составляет 21,1 млн. рублей (50% налогоплательщиков уплатило налогов меньше указанной сумма, 50% - более указанной суммы).

Крупнейшими налогоплательщиками Брянской области являются:

Группа (по убыванию общего объема уплаченных налогов)	Наименование юридического лица	Отношение среднего раз- мера уплачен- ных налогов к среднему раз- меру уплачен- ных налогов по группе 4	Оценка вклада в формирование отдельных налоговых доходов		
			налог на прибыль организаций	налог на доходы физических лиц	акцизы
1 	ПАО «Сбербанк России»	9,68			
	АО «УК «БМЗ»				
	АО «Брянскпиво»				
2 	ОАО «РЖД»	5,20			
	АО «ТРАНСНЕФТЬ - ДРУЖБА»				
	ООО «Брянский бройлер»				
	ООО «БрянскСпиртПром»				
	ПАО «МРСК ЦЕНТРА»				
	ООО «Брянская мясная ком- пания»				
3 	АО «Газпром газораспреде- ление Брянск»	2,18			
	АО «ПО «Бежицкая сталь»				
	АО «Монолит»				
	АО «Мальцовский портланд- цемент»				
	ЗАО «Группа Кремний Эл»				
	АО «Тандер»				
	АО «Пролетарий»				
4 	ЗАО «Куриное Царство- Брянск»	1,00			
	АО «КАЗ» (Клинцовский автокрановый завод)				
	АО «БАЗ» (Брянский автомобильный завод)				
	АО «Новозыбковский машиностроительный завод»				
	Филиал ФБУ «ФУ БХУХО» (войсковая часть 70855)				
	ТНВ «Сыр Стародубский»				
	ГУП «Брянсккоммунэнерго»				
	ООО «МиниМед»				
	МУП «Брянскгорводоканал»				
	ООО «Дружба»				
ОАО «Брянскавтодор»					

11 из указанных налогоплательщиков осуществляют на территории Брянской области реализацию инвестиционных проектов:

АО «Брянскавтодор»	Модернизация производственной базы и обновление оборудования (техники) для АО «Брянскавтодор»
АО «БАЗ» (Брянский автомобильный завод)	Расширение действующего производства АО «Брянский автомобильный завод» для выполнения государственного оборонного заказа в период 2016-2022 годов
АО «КАЗ» (Клинцовский автокрановый завод)	Создание и освоение серийного производства автокранов военного назначения, гусеничных кранов, башенных кранов и стрелковых кранов грузоподъемностью от 40 тонн и более, наращивание производства модернизированных кранов грузоподъемностью 25 т
ЗАО «Куриное Царство-Брянск»	Развитие бройлерного птицеводства
	Развитие бройлерного птицеводства, 2-й этап
АО «Пролетарий»	Реконструкция КДМ №5 и модернизация цеха №1 для расширения производства картонов
ЗАО «Управляющая компания «Брянский машиностроительный завод»	Реконструкция теплоснабжения, пароснабжения и горячего водоснабжения на ЗАО «УК «БМЗ»
АО «УК «БМЗ»	Организация производства грузовых магистральных тепловозов 2ТЭ25КМ и 3ТЭ25КМ
АО «Брянскпиво»	Расширение производства пива и кваса до 4250 тыс. дал в год
	Увеличение производства солода до 15 тыс. тонн в год
	Брянский завод пищевых эко технологий
ОАО «Новозыбковский машиностроительный завод»	Организация производства железнодорожного подвижного состава (полувагон, крытый вагон, платформа, цистерна)
ООО «Брянский бройлер»	Создание комплекса по выращиванию, убою и переработке мяса цыплят-бройлеров
ООО «Дружба»	Создание картофельного производства
	Создание свиноводческого комплекса в Жирятинском районе Брянской области на 50 тыс. голов в год
	Создание свиноводческого комплекса в Брянском районе Брянской области на 50 тыс. голов в год. Приобретение сельскохозяйственной техники (н.п. Госома)
	Создание свиноводческого комплекса в Жирятинском и Брянском районах Брянской области на 50 тыс. голов в год. Строительство мощностей по первичной подработке и хранению зерна, в том числе приобретение оборудования. Строительство объектов кормопроизводства с планируемым производством комбикормов для свиней и крупного рогатого скота. Приобретение сельскохозяйственной техники

ООО «Дружба»	Строительство двух свиноводческих комплексов на 50 тыс. голов в год каждый; строительство мясохладобойни с пунктом первичной переработки сельскохозяйственных животных производительностью 200 голов в час, включая холодильную обработку и хранение мясной продукции в Брянском районе
	Создание свиноводческого комплекса в Жирятинском районе Брянской области на 50 тыс. голов в год
	Строительство мясохладобойни с пунктом первичной переработки сельскохозяйственных животных и хранения мясной продукции
	Строительство зерносушильного комплекса мощностью 100 тонн в час и зернохранилищ общей мощностью 25 тыс. тонн в с. Брасово Брасовского района Брянской области. Приобретение сельскохозяйственной техники
ТНВ «Сыр Стародубский»	Строительство/реконструкция производства сыров и переработки сыворотки

#### **5.4. Безвозмездные поступления**

Безвозмездные поступления в бюджет – межбюджетные трансферты (средства), предоставляемые одним бюджетом другому. Межбюджетные трансферты формируют значительную часть бюджетов всех уровней. Межбюджетные трансферты подразделяются на дотации, субсидии, субвенции.

Дотации предоставляются на безвозмездной и безвозвратной основе без установления направлений и (или) условий их использования, т.е. направляются на цели, определяемые получателем самостоятельно. Дотации обычно называют «нецелевыми межбюджетными трансфертами».

Субсидии предоставляются на поддержку реализации полномочий, исполнение которых закреплено за получателем субсидий. Так, например, за субъектами Российской Федерации закреплены полномочия созданию доступной среды для граждан-инвалидов. На поддержку реализации указанных полномочий субъектам предоставляются целевые субсидии («субсидии бюджетам субъектов Российской Федерации на реализацию мероприятий государственной программы Российской Федерации «Доступная среда»). Субсидии обычно предоставляются на условиях софинансирования – это означает, что получатель субсидии должен за счет собственных средств предусмотреть определенную долю финансирования (обычно от 5% до 30%) на те же цели.

Субвенции предоставляются на осуществление переданных полномочий, то есть полномочий, которые не закреплены за получателем субвенции. Например, полномочия по регистрации записи актов гражданского состояния относятся к полномочиям Российской Федерации и в обычной ситуации должны исполняться федеральными органами государственной власти. Указанные полномочия были переданы для исполнения субъектам Российской Федерации. Для исполнения данных полномочий регионам предоставляются субвенции. Таким образом, деятельность Управления записи актов гражданского состояния Брянской области полностью обеспечивается за счет средств федерального бюджета.

млн. рублей

<b>Безвозмездные поступления</b>	<b>2014 год (исполнение)</b>	<b>2015 год (исполнение)</b>	<b>2016 год (оценка)</b>	<b>2017 год (план)</b>	<b>2018 год (план)</b>	<b>2019 год (план)</b>
дотации	7 033,95	7 088,23	9 168,70	9 168,70	9 168,70	9 168,70
субсидии	8 483,67	8 643,81	10 862,91	1 103,12	1 072,74	1 047,63
субвенции	2 586,86	6 788,15	5 958,83	5 926,59	6 410,59	6 415,29
иные межбюджетные трансферты	2 136,96	894,55	991,29	92,70	88,54	86,85
поступления от Фонда содействия реформированию ЖКХ	253,07	178,78	227,18	12,05	0,00	0,00

Объем безвозмездных поступлений планируется в бюджете в соответствии с проектом федерального закона о федеральном бюджете на очередной финансовый год и на плановый период. Поскольку большинство субсидий из федерального бюджета распределяются между субъектами Российской Федерации в течение года, объем субсидий неоднократно подвергается корректировке в сторону увеличения в ходе исполнения бюджета. Фактически из 1 103,12 млн. рублей субсидий, запланированных в первоначальном проекте бюджета на 2017 год, 1 068,8 млн. рублей – субсидии на государственную поддержку реализации программ развития сельского хозяйства.

## 6. Расходы бюджета

### 6.1 Динамика и структура расходов бюджета

Направление расходов	2014 год (исполнение)	2015 год (исполнение)	2016 год (оценка)	2017 год (план)		2018 год (план)	2019 год (план)
				объем	доля в общем объеме расходов		
Общегосударственные вопросы	1 152,21	1 068,03	1 128,20	2 273,92	5,6%	1 183,16	1 180,14
Национальная оборона	65,24	61,82	78,68	71,90	0,2%	71,90	71,90
Национальная безопасность и правоохранительная деятельность	325,43	317,93	403,46	380,69	1,0%	382,07	381,65
Национальная экономика	11 340,15	11 944,33	16 520,27	6 892,66	17,4%	7 137,61	7 352,33
Жилищно-коммунальное хозяйство	577,67	519,39	787,35	440,74	1,1%	391,39	488,92
Охрана окружающей среды	18,93	19,18	25,46	24,81	0,1%	21,34	21,34
Образование	9 623,67	9 513,63	9 912,65	9 205,49	23,3%	9 143,75	9 110,62
Культура, кинематография	393,04	282,93	524,92	358,54	0,9%	263,22	253,62
Здравоохранение	6 590,04	6 807,05	2 578,83	1 648,94	4,2%	1 651,04	1 639,37
Социальная политика	6 972,90	11 429,23	15 082,43	15 127,80	38,2%	15 611,46	15 610,27
Физическая культура и спорт	374,74	349,02	353,83	327,95	0,8%	351,52	293,38
Средства массовой информации	64,33	60,47	71,74	70,22	0,2%	70,22	70,22
Обслуживание государственного и муниципального долга	675,43	728,94	592,08	699,37	1,8%	943,23	1 193,18
Межбюджетные трансферты общего характера бюджетам бюджетной системы Российской Федерации	2 405,51	2 282,84	2 241,68	2 057,31	5,2%	2 057,95	2 057,41
Условно утвержденные расходы	0,00	0,00	0,00	0,00	0,0%	1 224,16	1 769,59





Структура расходов областного бюджета, млн. рублей

## 6.2. Межбюджетные трансферты бюджетам муниципальных образований

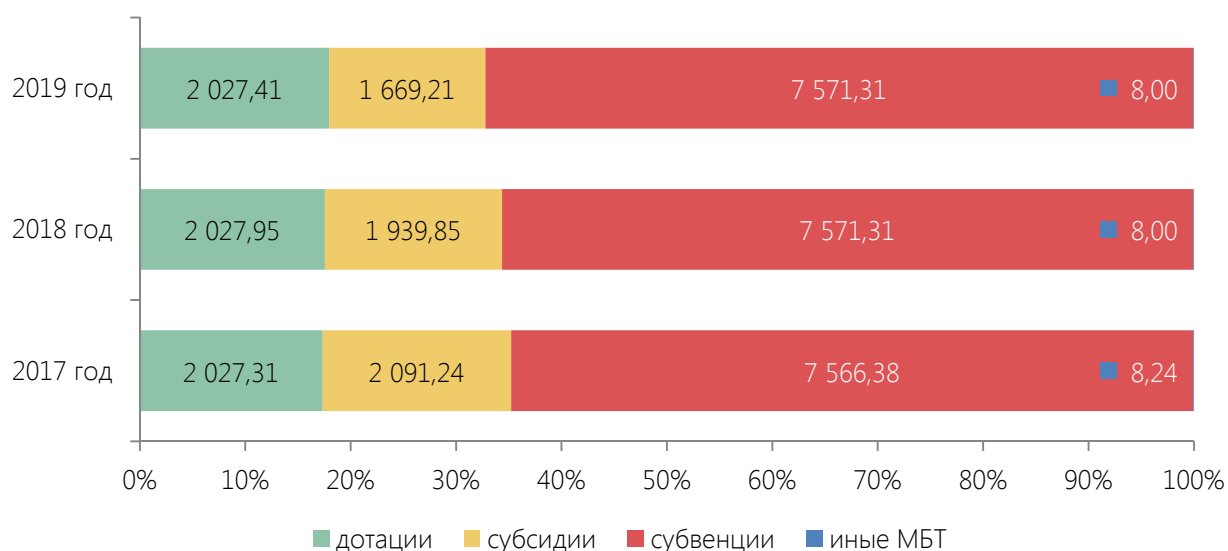
Межбюджетные отношения с муниципальными образованиями Брянской области сформированы в соответствии с законом Брянской области от 2 ноября 2016 года № 89-З «О межбюджетных отношениях в Брянской области».

Основными принципами распределения межбюджетных трансфертов между местными бюджетами являются:

- распределение межбюджетных трансфертов по единым утвержденным методикам;
- стимулирование деятельности органов местного самоуправления муниципальных образований по наращиванию собственного экономического (налогового) потенциала территорий;
- повышение эффективности механизмов выравнивания бюджетной обеспеченности муниципальных образований и сохранение высокой роли выравнивающей составляющей межбюджетных трансфертов;
- повышение эффективности предоставления целевых межбюджетных трансфертов;
- повышение открытости и прозрачности межбюджетных отношений;
- стимулирование органов местного самоуправления к достижению высоких показателей деятельности;
- обеспечение преемственности принципов распределения межбюджетных трансфертов.



Межбюджетные трансферты местным бюджетам, млн. рублей



### 6.2.1. Дотации бюджетам муниципальных образований

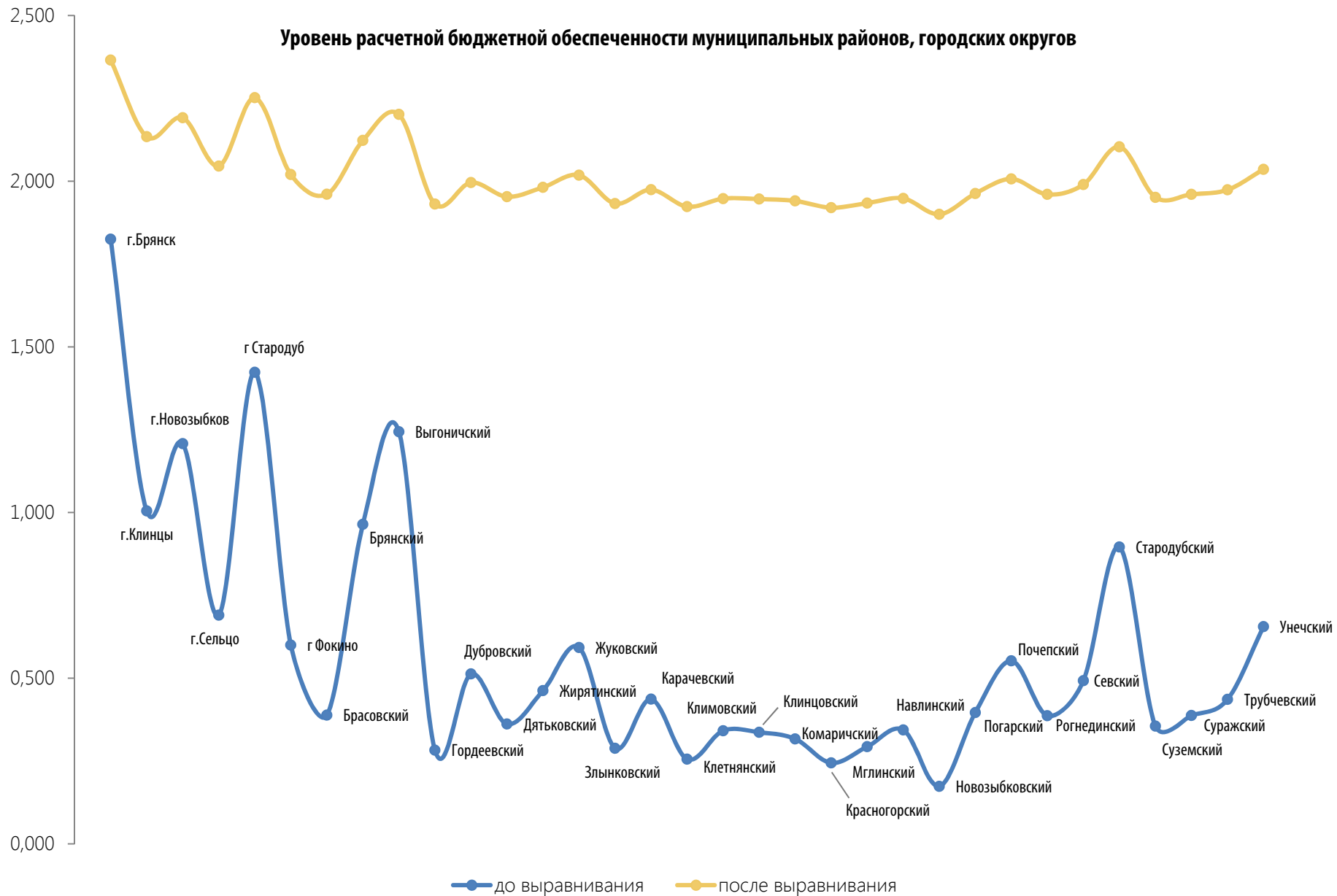
Наименование дотации	2017 год, тыс. рублей	2018 год, тыс. рублей	2019 год, тыс. рублей
Дотация на выравнивание бюджетной обеспеченности муниципальных районов, городских округов	1 470 198,00	1 470 837,00	1 470 298,00
Замена части дотации дополнительными нормативами отчислений от НДФЛ	1 890 173,00	1 960 518,00	2 037 470,00
Дотация на выравнивание бюджетной обеспеченности городских округов в части реализации полномочий органов местного самоуправления поселений	110 000,00	110 000,00	110 000,00
Дотация на поддержку мер по обеспечению сбалансированности бюджетов муниципальных районов, городских округов	436 611,00	436 611,00	436 611,00
Дотация на стимулирование результатов социально-экономического развития территорий и качества управления общественными финансами муниципальных районов, городских округов	5 000,00	5 000,00	5 000,00
Дотация бюджетам муниципальных районов, городских округов) на стимулирование по результатам мониторинга оценки качества организации и осуществления бюджетного процесса	1 000,00	1 000,00	1 000,00
Гранты в форме дотаций на поощрение городских и сельских поселений – победителей конкурса «Лучшее муниципальное образование Брянской области»	1 000,00	1 000,00	1 000,00
Гранты муниципальным образованиям, в состав которых входят населенные пункты, удостоенные почетного звания «Город партизанской славы», «Поселок партизанской славы», «Село партизанской славы» и «Населенный пункт партизанской славы», в форме дотаций	3 000,00	3 000,00	3 000,00
Дотация на поощрение муниципальных районов и городских округов - победителей конкурса «Лучшее муниципальное образование по инвестиционной привлекательности»	500,00	500,00	500,00

Наиболее значимая дотация бюджетам муниципальных районов и городских округов – дотация на выравнивание уровня бюджетной обеспеченности. Бюджетное выравнивание – это процесс, осуществляемый Правительством Брянской области с целью сглаживания различий в уровнях социально-экономического развития территорий, обеспечения сбалансированности бюджетов всех уровней и относительно равной возможности реализации социальных гарантий на территории муниципальных образований.

Отправной точкой для распределения дотаций является уровень расчетной бюджетной обеспеченности, определяемый как отношение индекса налогового потенциала к индексу бюджетных расходов.

Целью выравнивания бюджетной обеспеченности является сокращение разрыва между муниципальными образованиями с высоким и низким уровнем бюджетной обеспеченности.

Уровень расчетной бюджетной обеспеченности муниципальных районов, городских округов



### 6.2.2. Субсидии бюджетам муниципальных образований

Направление предоставления субсидий	2017 год, тыс. рублей	2018 год, тыс. рублей	2019 год, тыс. рублей
Национальная экономика	1 457 041,73	1 614 378,18	1 358 695,32
Жилищно-коммунальное хозяйство	187 812,36	149 382,86	117 343,71
Охрана окружающей среды	8 105,87	8 131,07	11 131,07
Образование	243 979,01	112 300,00	94 540,00
Культура, кинематография	68 011,14	9 600,00	0,00
Здравоохранение	0,00	7 150,00	0,00
Социальная политика	32 322,19	32 322,19	32 322,19
Физическая культура и спорт	93 966,51	6 581,59	55 180,57

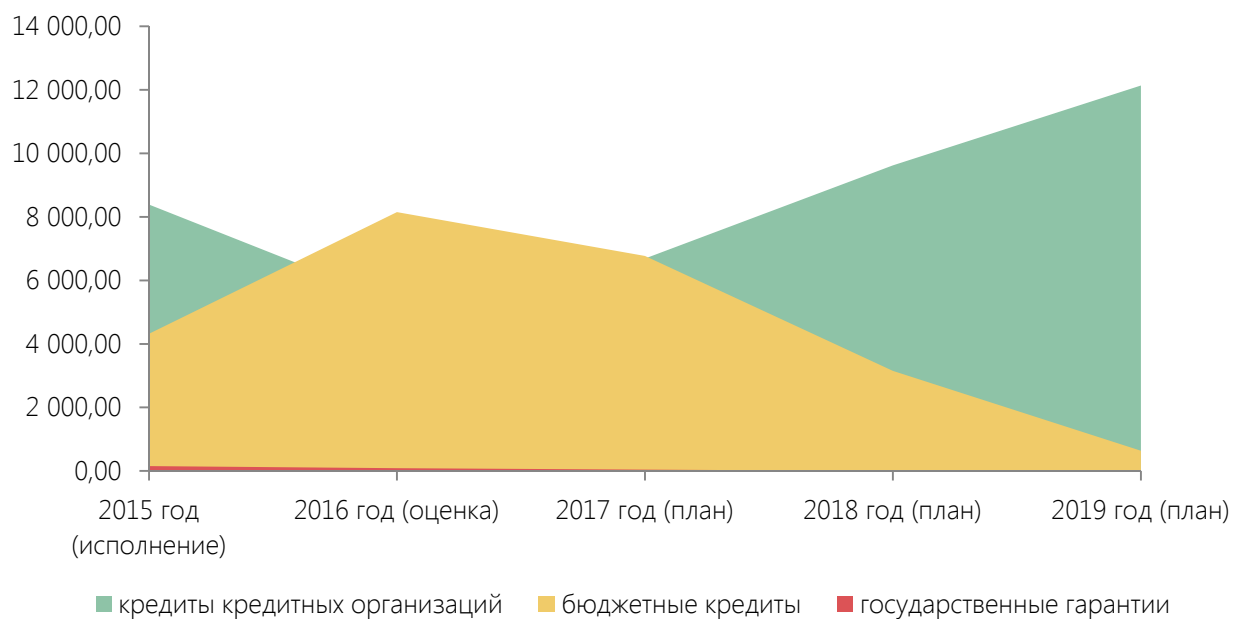
### 6.2.3. Субвенции бюджетам муниципальных образований

Наименование субвенции	2017 год, тыс. рублей	2018 год, тыс. рублей	2019 год, тыс. рублей
<b>Субвенции, предоставляемые за счет средств областного бюджета</b>			
Субвенция на выравнивание бюджетной обеспеченности поселений	25 000,00	25 000,00	25 000,00
Субвенция на компенсацию части родительской платы за присмотр и уход за детьми в образовательных организациях, реализующих образовательную программу дошкольного образования	91 674,39	91 674,39	91 674,39
Субвенция на обеспечение сохранности жилых помещений, закрепленных за детьми-сиротами и детьми, оставшимися без попечения родителей	5 867,74	5 867,74	5 867,74
Субвенция на организацию и осуществление деятельности по опеке и попечительству, выплата ежемесячных денежных средств на содержание и проезд ребенка, переданного на воспитание в семью опекуна (попечителя), приемную семью, вознаграждения приемным родителям	410 197,70	423 611,60	423 611,60
Субвенция на организацию и проведение на территории Брянской области мероприятий по предупреждению и ликвидации болезней животных, их лечению, защите населения от болезней, общих для человека и животных, в части оборудования и содержания скотомогильников (биотермических ям) и в части организации отлова и содержания безнадзорных животных на территории Брянской области	3 886,75	3 886,75	3 886,75
Субвенция на осуществление отдельных полномочий в области охраны труда и уведомительной регистрации территориальных соглашений и коллективных договоров	6 387,58	6 387,58	6 387,58
Субвенция на предоставление жилых помещений детям-сиротам и детям, оставшимся без попечения родителей, лицам из их числа по договорам найма специализированных жилых помещений за счет средств бюджета субъекта Российской Федерации	170 000,00	170 000,00	170 000,00

<b>Наименование субвенции</b>	<b>2017 год, тыс. рублей</b>	<b>2018 год, тыс. рублей</b>	<b>2019 год, тыс. рублей</b>
Субвенция на предоставление мер социальной поддержки по оплате жилья и коммунальных услуг отдельным категориям граждан, работающих в учреждениях культуры, находящихся в сельской местности или поселках городского типа на территории Брянской области	3 631,56	3 628,38	3 625,20
Субвенция на предоставление мер социальной поддержки работникам образовательных организаций, работающим в сельских населенных пунктах и поселках городского типа на территории Брянской области	126 004,74	126 004,74	126 004,74
Субвенция на профилактику безнадзорности и правонарушений несовершеннолетних, организация деятельности административных комиссий и определение перечня должностных лиц органов местного самоуправления, уполномоченных составлять протоколы об административных правонарушениях	33 017,60	33 017,60	33 017,60
Субвенция на финансовое обеспечение государственных гарантий реализации прав на получение общедоступного и бесплатного дошкольного образования в образовательных организациях	2 328 593,25	2 328 593,25	2 328 593,25
Субвенция на финансовое обеспечение государственных гарантий реализации прав на получение общедоступного и бесплатного начального общего, основного общего, среднего общего образования в общеобразовательных организациях	4 322 555,80	4 322 555,80	4 322 555,80
<b>Субвенции, предоставляемые за счет средств федерального бюджета</b>			
Субвенция на выплату единовременного пособия при всех формах устройства детей, лишенных родительского попечения, в семью	8 566,90	8 566,90	8 566,90
Субвенция на обеспечение жильем граждан, уволенных с военной службы (службы), и приравненных к ним лиц	8 481,80	0,00	0,00
Субвенция на осуществление первичного воинского учета на территориях, где отсутствуют военные комиссариаты	22 517,80	22 517,80	22 517,80

## 7. Дефицит бюджета и государственный долг

Показатель	2015 год (исполнение)	2016 год (оценка)	2017 год (план)	2018 год (план)	2019 год (план)
дефицит / профицит бюджета	-2 593,15	-803,00	-35,00	659,83	0,00
в том числе остатки средств	1 283,64	57,28	0,00	0,00	0,00
<i>ст.92.1 БК РФ: «Дефицит бюджета субъекта Российской Федерации не должен превышать 15 процентов утвержденного общего годового объема доходов бюджета субъекта Российской Федерации без учета утвержденного объема безвозмездных поступлений»</i>	6,9%	3,3%	0,2%	-	-
государственный долг	12 853,50	13 536,25	13 498,43	12 772,40	12 772,40
<i>ст.107 БК РФ «Предельный объем государственного долга субъекта Российской Федерации не должен превышать утвержденный общий годовой объем доходов бюджета субъекта Российской Федерации без учета утвержденного объема безвозмездных поступлений»</i>	67,3%	60,6%	58,1%	52,3%	51,6%
кредиты кредитных организаций	8 384,42	5 298,58	6 688,43	9 622,76	12 135,30
бюджетные кредиты	4 318,48	8 150,05	6 769,50	3 149,64	637,10
государственные гарантии	150,60	87,63	40,50	0,00	0,00
расходы на обслуживание государственного долга	728,94	592,08	699,37	943,23	1 193,18
<i>ст.111 БК РФ: «Объем расходов на обслуживание государственного долга не должен превышать 15 процентов объема расходов бюджета, за исключением объема расходов, которые осуществляются за счет субвенций, предоставляемых из бюджетов бюджетной системы Российской Федерации»</i>	1,9%	1,3%	2,1%	2,8%	3,4%



Изменение структуры государственного долга Брянской области в 2015 – 2019 годах

Источники финансирования дефицита бюджета:

Структура источников	2016	2017	2018	2019
<b>Кредиты кредитных организаций</b>	<b>-3 085,85</b>	<b>1 389,86</b>	<b>2 934,33</b>	<b>2 512,54</b>
получение	1 900,65	4 787,78	4 834,98	7 300,32
погашение	-4 986,50	-3 397,92	-1 900,65	-4 787,78
<b>Бюджетные кредиты</b>	<b>3 831,57</b>	<b>-1 380,55</b>	<b>-3 619,86</b>	<b>-2 512,54</b>
получение	6 812,49	2 701,91	2 799,33	2 828,68
погашение	-2 980,92	-4 082,46	-6 419,19	-5 341,22
<b>Остатки средств</b>	<b>57,28</b>	<b>0,00</b>	<b>0,00</b>	<b>0,00</b>
<b>Иные источники</b>	<b>0,00</b>	<b>25,69</b>	<b>25,69</b>	<b>0,00</b>



## 8. Государственные программы Брянской области

Основной составляющей областного бюджета являются государственные программы Брянской области.

Государственная программа – утверждённый постановлением Правительства Брянской области документ, определяющий цели и задачи деятельности органов государственной власти, систему мероприятий (действий), направленных на достижение целей и решение задач, систему индикаторов (показателей) эффективности деятельности органов государственной власти и их целевые значения, а также взаимосвязку целей, задач, мероприятий, индикаторов (показателей) и выделяемых на государственную программу средств.

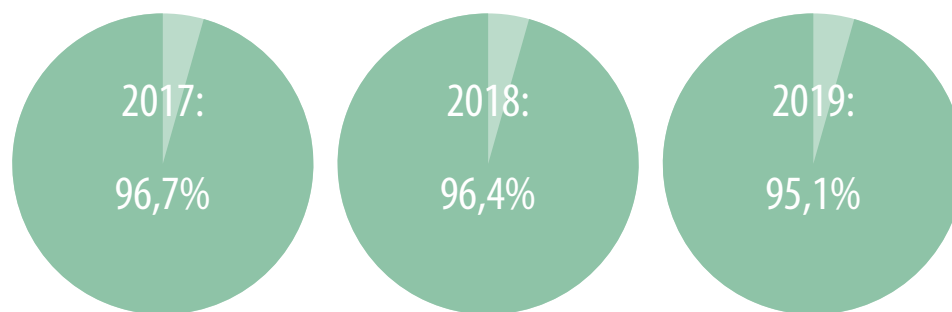
В 2017 году в Брянской области будет осуществляться реализация 20 государственных программ.

2016 год (оценка)		2017 год (план)		2018 год (план)	2019 год (план)
Профилактика правонарушений и противодействие преступности на территории Брянской области (2016 - 2020 годы)	89 459 383,24	Профилактика правонарушений и противодействие преступности на территории Брянской области и содействие реализации полномочий в сфере региональной безопасности, защита населения и территории Брянской области от чрезвычайных ситуаций (2017 - 2020 годы)	477 035 264,00	478 415 264,00	478 001 264,00
Обеспечение реализации полномочий высшего исполнительного органа государственной власти Брянской области (2014 - 2020 годы)	868 495 614,13	Обеспечение реализации полномочий высшего исполнительного органа государственной власти Брянской области (2014 - 2020 годы)	473 608 353,41	472 957 697,41	472 957 697,41
Охрана окружающей среды, воспроизводство и использование природных ресурсов Брянской области (2014 - 2020 годы)	61 509 598,26	Охрана окружающей среды, воспроизводство и использование природных ресурсов Брянской области (2014 - 2020 годы)	53 221 166,00	53 221 166,00	53 221 166,00
Региональная политика Брянской области (2014 - 2020 годы)	84 181 485,00	Региональная политика Брянской области (2014 - 2020 годы)	80 484 552,00	76 984 552,00	76 984 552,00
Развитие топливно-энергетического комплекса и жилищно-коммунального хозяйства Брянской области (2014 - 2020 годы)	682 058 209,75	Развитие топливно-энергетического комплекса и жилищно-коммунального хозяйства Брянской области (2014 - 2020 годы)	316 462 125,00	304 415 125,00	304 415 125,00
Развитие здравоохранения Брянской области (2014 - 2020 годы)	6 931 385 155,62	Развитие здравоохранения Брянской области (2014 - 2020 годы)	6 110 073 160,59	6 112 167 160,59	6 100 498 660,59
Развитие культуры и туризма Брянской области (2014 - 2020 годы)	591 966 917,00	Развитие культуры и туризма Брянской области (2014 - 2020 годы)	412 482 993,00	334 727 630,00	325 127 630,00

2016 год (оценка)		2017 год (план)		2018 год (план)	2019 год (план)
Развитие образования и науки Брянской области (2014 - 2020 годы)	9 384 935 302,42	Развитие образования и науки Брянской области (2014 - 2020 годы)	8 968 213 338,00	9 041 077 317,29	9 005 704 471,00
Развитие сельского хозяйства и регулирование рынков сельскохозяйственной продукции, сырья и продовольствия Брянской области (2014 - 2020 годы)	10 841 367 671,77	Развитие сельского хозяйства и регулирование рынков сельскохозяйственной продукции, сырья и продовольствия Брянской области (2017 - 2020 годы)	2 212 937 249,00	2 058 370 940,31	2 002 204 167,32
Управление государственными финансами Брянской области (2014 - 2020 годы)	2 958 521 390,59	Управление государственными финансами Брянской области (2014 - 2020 годы)	2 906 759 572,40	3 138 910 526,13	3 388 325 065,69
Обеспечение реализации государственных полномочий в области строительства, архитектуры и развитие дорожного хозяйства Брянской области (2014 - 2020 годы)	4 875 084 827,33	Обеспечение реализации государственных полномочий в области строительства, архитектуры и развитие дорожного хозяйства Брянской области (2014 - 2020 годы)	3 911 790 774,10	4 267 876 978,61	4 624 121 426,31
Создание новых мест в общеобразовательных организациях Брянской области в соответствии с прогнозируемой потребностью и современными условиями обучения (2016 – 2025 годы)	434 294 191,50	Создание новых мест в общеобразовательных организациях Брянской области в соответствии с прогнозируемой потребностью и современными условиями обучения (2016 – 2025 годы)	148 285 810,90	17 000 000,00	17 000 000,00
Социальная и демографическая политика Брянской области (2014 - 2020 годы)	10 160 193 076,93	Социальная и демографическая политика Брянской области (2014 - 2020 годы)	10 328 009 345,00	10 815 201 636,00	10 817 441 375,00
		Доступная среда (2017-2020 годы)	31 199 590,00	32 475 560,00	34 715 560,00
Развитие физической культуры и спорта Брянской области (2014 - 2020 годы)	389 783 609,93	Развитие физической культуры и спорта Брянской области (2014 - 2020 годы)	339 739 058,00	363 312 535,79	305 170 368,37
Развитие мировой юстиции Брянской области (2014 - 2020 годы)	153 796 728,00	Развитие мировой юстиции Брянской области (2014 - 2020 годы)	153 868 686,00	153 868 686,00	153 868 686,00
Содействие занятости населения, государственное регулирование социально-трудовых отношений и охраны труда в Брянской области (2014 - 2020 годы)	573 409 963,46	Содействие занятости населения, государственное регулирование социально-трудовых отношений и охраны труда в Брянской области (2014 - 2020 годы)	517 282 663,00	518 833 363,00	520 445 063,00
Развитие лесного хозяйства Брянской области (2014 - 2020 годы)	282 025 086,00	Развитие лесного хозяйства Брянской области (2014 - 2020 годы)	292 477 886,00	295 725 286,00	299 836 386,00
Развитие промышлен-	403 293 924,00	Развитие промышлен-	321 407 557,00	321 407 557,00	321 407 557,00

2016 год (оценка)		2017 год (план)		2018 год (план)	2019 год (план)
ности, транспорта и связи Брянской области (2014 - 2020 годы)		ности, транспорта и связи Брянской области (2014 - 2020 годы)			
Экономическое развитие, инвестиционная политика и инновационная экономика Брянской области (2014 - 2020 годы)	310 566 836,12	Экономическое развитие, инвестиционная политика и инновационная экономика Брянской области (2014 - 2020 годы)	204 043 682,00	169 323 892,00	169 323 892,00
Непрограммная деятельность	225 256 305,19	Непрограммная деятельность	1 320 961 058,60	1 477 735 320,87	2 023 165 671,31
<b>ИТОГО:</b>	<b>50 301 585 276,24</b>	<b>ИТОГО:</b>	<b>39 580 343 884,00</b>	<b>40 504 008 194,00</b>	<b>41 493 935 784,00</b>

Объемы расходов на реализацию государственных программ на 2017 – 2019 годы, предусмотренные проектом закона о бюджете, не окончательные. В течение года федеральными министерствами осуществляется распределение межбюджетных трансфертов (субсидий, иных межбюджетных трансфертов) между субъектами Российской Федерации. В результате в ходе исполнения бюджет несколько раз корректируется – расходы на реализацию государственных программ увеличиваются на сумму дополнительных безвозмездных поступлений.



Доля расходов областного бюджета, запланированных в рамках государственных программ

**ГОСУДАРСТВЕННАЯ ПРОГРАММА  
«ПРОФИЛАКТИКА ПРАВОНАРУШЕНИЙ И ПРОТИВОДЕЙСТВИЕ ПРЕСТУПНОСТИ  
НА ТЕРРИТОРИИ БРЯНСКОЙ ОБЛАСТИ И СОДЕЙСТВИЕ РЕАЛИЗАЦИИ ПОЛНОМОЧИЙ  
В СФЕРЕ РЕГИОНАЛЬНОЙ БЕЗОПАСНОСТИ, ЗАЩИТА НАСЕЛЕНИЯ И ТЕРРИТОРИИ  
БРЯНСКОЙ ОБЛАСТИ ОТ ЧРЕЗВЫЧАЙНЫХ СИТУАЦИЙ»  
(2017 - 2020 ГОДЫ)**

**Цель государственной программы:**

Проведение государственной политики в сфере региональной безопасности, защита населения и территории Брянской области от чрезвычайных ситуаций, профилактика правонарушений в Брянской области

**Задачи государственной программы:**

Укрепление общественного порядка и общественной безопасности, вовлечение в эту деятельность государственных органов, общественных формирований и населения

Укрепление пожарной безопасности в населенных пунктах Брянской области, проведение аварийно-спасательных и других неотложных работ, подготовка населения, органов управления РСЧС в области гражданской обороны, защиты от чрезвычайных ситуаций

Снижение рисков и смягчение последствий чрезвычайных ситуаций природного и техногенного характера

Выполнение мероприятий по гражданской обороне

Обеспечение первичного воинского учета на территориях, где отсутствуют военные комиссариаты

Повышение безопасности дорожного движения



(млн. рублей)			
Направление расходов	2017	2018	2019
Аппарат	17,54	17,54	17,54
ГКУ «Противопожарная служба Брянской области»	293,33	293,33	293,33
Мероприятия по работе с семьей, детьми и молодежью	0,37	0,37	0,37

<b>Направление расходов</b>	<b>2017</b>	<b>2018</b>	<b>2019</b>
Оповещение населения об опасностях, возникающих при ведении военных действий и возникновении чрезвычайных ситуаций	9,37	10,75	10,34
Организации дополнительного профессионального образования	6,51	6,51	6,51
Осуществление части переданных полномочий по составлению протоколов об административных правонарушениях, посягающих на общественный порядок и общественную безопасность	2,28	2,28	2,28
Повышение безопасности дорожного движения	46,39	46,39	46,39
Противодействие злоупотреблению наркотиками и их незаконному обороту	3,15	3,15	3,15
Профилактика безнадзорности и правонарушений несовершеннолетних, организация деятельности административных комиссий и определение перечня должностных лиц органов местного самоуправления, уполномоченных составлять протоколы об административных правонарушениях	33,02	33,02	33,02
Совершенствование системы профилактики правонарушений и усиление борьбы с преступностью	4,08	4,08	4,08
Создание системы вызова экстренных оперативных служб по единому номеру «112»	30,00	30,00	30,00
Финансовое обеспечение центра обработки вызовов экстренных оперативных служб по единому номеру «112»	8,49	8,49	8,49
<b>Расходы за счет средств областного бюджета</b>	<b>454,52</b>	<b>455,90</b>	<b>455,48</b>
Осуществление первичного воинского учета на территориях, где отсутствуют военные комиссариаты	22,52	22,52	22,52
<b>Расходы за счет средств федерального бюджета</b>	<b>22,52</b>	<b>22,52</b>	<b>22,52</b>
<b>Итого по государственной программе</b>	<b>477,04</b>	<b>478,42</b>	<b>478,00</b>

Целевые значения показателей государственной программы:

Наименование показателя	Единица измерения	2015	2016	2017	2018	2019	2020
Соотношение между вновь выявленными лицами, употребляющими наркотические средства, и лицами, состоящими на диспансерном наблюдении с диагнозом «наркомания»	%	0,8	0,4	1,0	0,5	0,4	0,15
Доля подростков и молодежи в возрасте от 11 до 24 лет, вовлеченных в профилактические мероприятия по предотвращению употребления наркотических веществ	%	25	30	20	25	30	35
Снижение количества пожаров	% к предыдущему периоду	2	2	1	1	1	1

Наименование показателя	Единица измерения	2015	2016	2017	2018	2019	2020
Снижение численности пострадавших при пожарах	% к предыдущему периоду	3	2	1	1	1	1
Степень готовности системы обеспечения вызова экстренных оперативных служб по номеру «112»	%	23	25,9	39,9	53,9	67,9	81,9
Охват населения региональной автоматизированной системой централизованного оповещения (РАСЦО)	%	94	94,78	94,17	94,34	94,51	94,51
Количество муниципальных районов (городских округов) Брянской области, охваченных специальными техническими средствами автоматизированной фото- и видеофиксации административных правонарушений в области дорожного движения	единиц	-	-	12	13	14	15

**ГОСУДАРСТВЕННАЯ ПРОГРАММА**  
**«ОБЕСПЕЧЕНИЕ РЕАЛИЗАЦИИ ПОЛНОМОЧИЙ ВЫСШЕГО ИСПОЛНИТЕЛЬНОГО**  
**ОРГАНА ГОСУДАРСТВЕННОЙ ВЛАСТИ БРЯНСКОЙ ОБЛАСТИ»**  
**(2014 - 2020 ГОДЫ)**

**Цели государственной программы:**

Эффективное исполнение полномочий высшего исполнительного органа государственной власти Брянской области

Совершенствование управления персоналом и развитие государственной гражданской службы Брянской области и муниципальной службы Брянской области

**Задачи государственной программы:**

Создание условий для эффективной деятельности Губернатора Брянской области и Правительства Брянской области

Обеспечение реализации отдельных государственных полномочий Брянской области, включая переданные на региональный уровень полномочия

Организация и повышение качества системной подготовки кадров для государственной гражданской службы Брянской области и муниципальной службы в Брянской области

Формирование, подготовка и эффективное использование резерва кадров, в том числе управленческого, на государственной гражданской службе Брянской области и муниципальной службе в Брянской области



<b>Направление расходов</b>	<b>2017</b>	<b>2018</b>	<b>2019</b>
Аппарат	210,22	210,22	210,22
Автобаза Администрации Брянской области	67,23	67,23	67,23
Информационное обеспечение деятельности органов государственной власти Брянской области и государственных органов Брянской области	8,38	8,38	8,38
Обеспечение деятельности постоянного представительства Правительства Брянской области при Правительстве Российской Федерации в г. Москве	8,77	10,17	10,17

Обеспечение мобилизационной готовности специальных объектов и формирований	40,01	40,01	40,01
Организация и проведение протокольных мероприятий	11,93	11,93	11,93
Реформирование и развитие государственной гражданской службы Брянской области и муниципальной службы в Брянской области	1,53	1,53	1,53
Формирование и подготовка резерва управленческих кадров Брянской области	0,25	0,25	0,25
Управление домами Администрации Брянской области	113,76	112,36	112,36
Фонд имущества Брянской области	0,65		
<b>Расходы за счет средств областного бюджета</b>	<b>462,73</b>	<b>462,08</b>	<b>462,08</b>
Обеспечение деятельности депутатов Государственной Думы и их помощников в избирательных округах	7,78	7,78	7,78
Обеспечение членов Совета Федерации и их помощников в субъектах Российской Федерации	3,09	3,09	3,09
<b>Расходы за счет средств федерального бюджета</b>	<b>10,88</b>	<b>10,88</b>	<b>10,88</b>
<b>Итого по государственной программе</b>	<b>473,61</b>	<b>472,96</b>	<b>472,96</b>

Целевые значения показателей государственной программы:

Наименование показателя	Единица измерения	2015	2016	2017	2018	2019	2020
Своевременная и качественная подготовка документов и материалов, проведение мероприятий с участием Губернатора Брянской области и Правительства Брянской области	да/нет	да	да	да	да	да	да
Количество государственных гражданских служащих Брянской области, получивших дополнительное профессиональное образование в отчетном периоде	человек	347	300	300	300	300	300
Количество выпускников высших учебных заведений, назначенных на вакантные должности стажеров в исполнительных органах государственной власти Брянской области, государственных органах Брянской области	человек	2	2	2	2	2	2
Количество лиц из резерва управленческих кадров Брянской области, прошедших обучение	человек	-	100	100	100	100	100
Своевременное составление (изменение) списков кандидатов в присяжные заседатели федеральных судов общей юрисдикции	да/нет	да	да	да	да	да	да



**ГОСУДАРСТВЕННАЯ ПРОГРАММА  
«ОХРАНА ОКРУЖАЮЩЕЙ СРЕДЫ, ВОСПРОИЗВОДСТВО И ИСПОЛЬЗОВАНИЕ  
ПРИРОДНЫХ РЕСУРСОВ БРЯНСКОЙ ОБЛАСТИ»  
(2014 - 2020 ГОДЫ)**

**Цели государственной программы:**

Обеспечение развития и использования минерально-сырьевой базы на территории Брянской области

Восстановление водных объектов до состояния, обеспечивающего экологически благоприятные условия жизни населения, обеспечение защищенности населения и объектов экономики от негативного воздействия вод

Обеспечение рационального использования объектов животного мира, водных биологических ресурсов

Улучшение экологической обстановки в области

**Задачи государственной программы:**

Обеспечение прироста запасов общераспространенных полезных ископаемых по строительным пескам, песчано-гравийной смеси, глин и суглинков

Повышение эксплуатационной надежности гидротехнических сооружений, в том числе бесхозных, путем приведения к безопасному техническому состоянию

Восстановление и экологическая реабилитация водных объектов

Исполнение полномочий в области организации и осуществления охраны, контроля и воспроизводства объектов животного мира и водных биологических ресурсов

Обеспечение экологической безопасности населения, охраны окружающей среды, рационального использования природных ресурсов и сохранения биологического разнообразия на территории Брянской области



<b>Направление расходов</b>	<b>2017</b>	<b>2018</b>	<b>2019</b>
Аппарат	20,65	20,65	20,65
Изучение недр и воспроизводство минерально - сырьевой базы	0,17	0,17	0,17

<b>Направление расходов</b>	<b>2017</b>	<b>2018</b>	<b>2019</b>
Охрана окружающей среды	14,86	11,38	11,38
Реализация мероприятий федеральной целевой программы «Развитие водохозяйственного комплекса Российской Федерации в 2012 - 2020 годах» за счет средств бюджета субъекта Российской Федерации	0,53	4,00	4,00
<b>Расходы за счет средств областного бюджета</b>	<b>36,20</b>	<b>36,20</b>	<b>36,20</b>
Осуществление отдельных полномочий в области водных отношений	7,03	7,03	7,03
Осуществление переданных органам государственной власти субъектов Российской Федерации в соответствии с частью 1 статьи 33 Федерального закона от 24 июля 2009 года № 209-ФЗ «Об охоте и о сохранении охотничьих ресурсов и о внесении изменений в отдельные законодательные акты Российской Федерации» полномочий Российской Федерации в области охраны и использования охотничьих ресурсов	9,89	9,89	9,89
Осуществление переданных органам государственной власти субъектов Российской Федерации в соответствии с частью первой статьи 6 Федерального закона от 24 апреля 1995 года № 52-ФЗ «О животном мире» полномочий Российской Федерации в области организации, регулирования и охраны водных биологических ресурсов	0,03	0,03	0,03
Осуществление переданных органам государственной власти субъектов Российской Федерации в соответствии с частью первой статьи 6 Федерального закона от 24 апреля 1995 года № 52-ФЗ «О животном мире» полномочий Российской Федерации в области охраны и использования объектов животного мира (за исключением охотничьих ресурсов и водных биологических ресурсов)	0,07	0,07	0,07
<b>Расходы за счет средств федерального бюджета</b>	<b>17,02</b>	<b>17,02</b>	<b>17,02</b>
<b>Итого по государственной программе</b>	<b>53,22</b>	<b>53,22</b>	<b>53,22</b>

Целевые значения показателей государственной программы:

Наименование показателя	Единица измерения	2015	2016	2017	2018	2019	2020
Доля утилизированных (использованных) ТБО в общем объеме образовавшихся ТБО	%	17,5	17,5	17,5	17,5	17,5	не менее 17,5
Количество отремонтированных гидротехнических сооружений в отчетном году	единиц	-	3	1	3	4	24

Наименование показателя	Единица измерения	2015	2016	2017	2018	2019	2020
Доля вынесенных в натуру водоохран-ных зон и прибрежных защитных полос в общей протяженности установленных (нанесенных на землеустроительные карты) водоохранных зон	%	61,4	89	78,6	78,6	78,6	90
Доля водохозяйственных участков, класс качества которых (по индексу загрязнения вод) повысился в отчетном периоде	%	41,9	41,9	41,9	41,9	41,9	42,7
Доля протяженности участков русел рек, на которых осуществлены работы по оптимизации их пропускной способности к общей протяженности участков русел рек, нуждающихся в увеличении пропускной способности	%	36,9	36,9	36,9	36,9	36,9	36,9
Динамика численности охотничьих ре-сурсов к предыдущему отчетному пе-риоду	%	91	80	80	80	80	94
Доля охотничьих хозяйств, охваченных внутрихозяйственным охотустройством	%	94	93	93	93	93	93

**ГОСУДАРСТВЕННАЯ ПРОГРАММА  
«РЕГИОНАЛЬНАЯ ПОЛИТИКА БРЯНСКОЙ ОБЛАСТИ»  
(2014 - 2020 ГОДЫ)**

**Цели государственной программы:**

Содействие развитию местного самоуправления, взаимодействие с политическими партиями, общественными и национальными объединениями, иными институтами гражданского общества на территории Брянской области

Реализация государственной политики в сфере печати, средств массовой информации и коммуникаций, издательской и полиграфической деятельности

Повышение эффективности реализации молодежной политики в интересах инновационного социально ориентированного развития региона

**Задачи государственной программы:**

Эффективное взаимодействие с политическими партиями, общественными и религиозными объединениями, профессиональными союзами и иными структурами гражданского общества

Взаимодействие с органами местного самоуправления, оказание поддержки органам местного самоуправления в осуществлении их полномочий

Развитие и совершенствование деятельности организаций полиграфии, печатных и электронных средств массовой информации, их эффективное функционирование

Создание условий успешной социализации и эффективной самореализации молодежи



<b>Направление расходов</b>	<b>2017</b>	<b>2018</b>	<b>2019</b>
Аппарат	28,93	28,93	28,93
Мероприятия по работе с семьей, детьми и молодежью	6,60	3,10	3,10
Обеспечение деятельности Общественной палаты Брянской области	0,22	0,22	0,22
Опубликование нормативных правовых актов Брянской области и иной официальной информации	0,50	0,50	0,50

Организация и проведение конкурса «Лучшее муниципальное образование Брянской области»	1,00	1,00	1,00
Печатные средства массовой информации	25,72	25,72	25,72
Электронные средства массовой информации	14,52	14,52	14,52
Предоставление грантов муниципальным образованиям, населенные пункты которых удостоены почетного звания Брянской области «Город партизанской славы», «Поселок партизанской славы», «Село партизанской славы», «Населенный пункт партизанской славы»	3,00	3,00	3,00
<b>Итого по государственной программе:</b>	<b>80,48</b>	<b>76,98</b>	<b>76,98</b>

#### Целевые значения показателей государственной программы:

Наименование показателя	Единица измерения	2015	2016	2017	2018	2019	2020
Обеспечение своевременного официального опубликования законов и иных нормативных правовых актов Брянской области	да/нет	да	да	да	да	да	да
Организация и проведение социологических опросов населения по оценке эффективности деятельности органов местного самоуправления муниципальных образований Брянской области	единиц	1	1	1	1	1	1
Осуществление мониторинга международных отношений и раннее предупреждение международных конфликтов	да/нет	да	да	да	да	да	да
Доля реализованной печатной продукции	%	100	100	100	100	100	100
Доля печатных СМИ - редакций газет, имеющих актуальные собственные сайты в сети Интернет	%	100	100	100	100	100	100
Удельный вес молодежи в возрасте 14 - 30 лет, участвующей в реализации мероприятий молодежной политики	%	32,3	31	31	32	33	33
Количество стипендиатов именных стипендий Брянской областной Думы и Правительства Брянской области для одаренных детей и молодежи	человек	54	28	29	29	29	29

**ГОСУДАРСТВЕННАЯ ПРОГРАММА  
«РАЗВИТИЕ ТОПЛИВНО-ЭНЕРГЕТИЧЕСКОГО КОМПЛЕКСА И  
ЖИЛИЩНО-КОММУНАЛЬНОГО ХОЗЯЙСТВА БРЯНСКОЙ ОБЛАСТИ»  
(2014 - 2020 ГОДЫ)**

**Цели государственной программы:**

Обеспечение выполнения и создание условий для проведения на областном уровне единой государственной политики в сфере реформирования, регулирования и функционирования топливно-энергетического комплекса, жилищно-коммунального хозяйства

Рациональное использование топливно-энергетических ресурсов и внедрение технологий энергосбережения

Предупреждение, выявление и пресечение нарушений жилищного законодательства и лицензионных требований к деятельности по управлению многоквартирными домами

**Задачи государственной программы:**

Содействие реформированию жилищно-коммунального хозяйства, создание благоприятных условий проживания граждан

Обеспечение сохранения объема и качества предоставляемых услуг в сфере тепло- и водоснабжения населения при выведении ГУП «Брянсккоммунэнерго» на безубыточный уровень

Повышение энергетической эффективности потребления тепла, газа, электроэнергии, воды и стимулирование использования энергосберегающих технологий

Обеспечение государственного надзора за выполнением жилищного законодательства и лицензионного контроля при осуществлении деятельности по управлению многоквартирными домами



Направление расходов	2017	2018	2019
Аппарат	27,24	27,24	27,24
Бюджетные инвестиции в объекты капитальных вложений государственной собственности	100,00	100,00	100,00

Направление расходов	2017	2018	2019
Компенсация выпадающих доходов, возникающих вследствие применения льготных тарифов, тепло-снабжающим организациям, организациям, осуществляющим горячее водоснабжение, холодное водоснабжение и (или) водоотведение на территории Брянской области	65,00	65,00	65,00
Организации, осуществляющие деятельность в сфере капитального ремонта общего имущества в многоквартирных домах, расположенных на территории Брянской области	42,94	42,94	42,94
Повышение энергетической эффективности и обеспечение энергосбережения	1,23	1,23	1,23
Подготовка объектов ЖКХ к зиме	8,00	8,00	8,00
Программа «Чистая вода»	60,00	60,00	60,00
<b>Расходы за счет средств областного бюджета</b>	<b>304,42</b>	<b>304,42</b>	<b>304,42</b>
Обеспечение мероприятий по переселению граждан из аварийного жилищного фонда	12,05		
<b>Расходы за счет средств Фонда содействия реформированию ЖКХ</b>	<b>12,05</b>		
<b>Итого по государственной программе</b>	<b>316,46</b>	<b>304,42</b>	<b>304,42</b>

#### Целевые значения показателей государственной программы:

Наименование показателя	Единица измерения	2015	2016	2017	2018	2019	2020
Доля площади жилищного фонда, обеспеченного всеми видами благоустройства, в общей площади жилищного фонда	%	61,1	63	64	65	66	67
Доля убыточных организаций жилищно-коммунального хозяйства	%	52	58	57	56	54	53
Доля площади отремонтированных многоквартирных домов в площади многоквартирных домов, нуждающихся в ремонте	%	0,75	7,84	3,76	4,57	4,59	*
Доля ветхого и аварийного жилищного фонда в общем объеме жилищного фонда	%	0,55	0,41	0,4	0,4	0,4	0,4
Доля населения, имеющего доступ к централизованным сетям водоснабжения	%	75	75,2	75,3	75,4	75,6	75,8
Доля уличной водопроводной сети, нуждающейся в замене	%	38,1	37,9	37,9	37,7	37,6	37

\* будет определен после разработки и утверждения на 2020 год краткосрочного плана реализации региональной программы «Проведение капитального ремонта общего имущества многоквартирных домов на территории Брянской области» (2014 – 2043 годы)

**ГОСУДАРСТВЕННАЯ ПРОГРАММА  
«РАЗВИТИЕ ЗДРАВООХРАНЕНИЯ БРЯНСКОЙ ОБЛАСТИ»  
(2014 - 2020 ГОДЫ)**

**Цели государственной программы:**

Обеспечение доступности медицинской помощи и повышение эффективности медицинских услуг, объемы, виды и качество которых должны соответствовать уровню заболеваемости и потребностям населения, передовым достижениям медицинской науки

**Задачи государственной программы:**

Реализация единой государственной политики в сфере здравоохранения на территории Брянской области

Повышение доступности и качества оказания медицинской помощи гражданам

Обеспечение безопасности и качества донорской крови и ее компонентов

Развитие медицинской реабилитации населения и совершенствование системы санаторно-курортного лечения, в том числе детей

Развитие кадрового потенциала сферы здравоохранения и реализация мер государственной поддержки медицинских работников

Обеспечение граждан лекарственными препаратами и оказание отдельных видов медицинских услуг

Развитие системы обязательного медицинского страхования в Брянской области

Развитие инфраструктуры сферы здравоохранения



<b>Направление расходов</b>	<b>2017</b>	<b>2018</b>	<b>2019</b>
Аппарат	31,00	31,00	31,00
Бюджетные инвестиции (строительство и реконструкция объектов)		6,75	4,38
Софинансирование объектов капитальных вложений муниципальной собственности		7,15	
Закупка оборудования и расходных материалов для неонатального и аудиологического скрининга	4,25	4,25	4,25



<b>Направление расходов</b>	<b>2017</b>	<b>2018</b>	<b>2019</b>
Мероприятия по борьбе с туберкулезом и инфекционными заболеваниями	29,30	29,30	29,30
Мероприятия, направленные на охрану здоровья матери и ребенка	5,43	5,43	5,43
Мероприятия, направленные на снижение управляемых инфекций	4,00	4,00	4,00
Меры социальной поддержки в части лекарственного обеспечения при амбулаторном лечении граждан в соответствии с территориальной программой государственных гарантий оказания населению Брянской области бесплатной медицинской помощи	250,00	250,00	250,00
Обязательное медицинское страхование неработающего населения	4 388,90	4 388,90	4 388,90
Оказание государственной поддержки обучающимся по договорам о целевом обучении	9,52	9,52	9,52
Оказание гражданам Российской Федерации высокотехнологичной медицинской помощи, не включенной в базовую программу обязательного медицинского страхования, за счет средств бюджета субъекта Российской Федерации	20,00	20,00	20,00
Осуществление единовременных выплат медицинским работникам за счет средств бюджета субъекта Российской Федерации	10,40	10,40	10,40
Профессиональные образовательные организации	67,63	67,63	67,63
Реализация отдельных мероприятий государственной программы Российской Федерации «Развитие здравоохранения» за счет средств бюджета субъекта Российской Федерации	15,13	15,13	15,13
Социальное обеспечение и социальные выплаты гражданам	0,60	0,60	0,60
Учреждения здравоохранения	1 167,96	1 161,96	1 161,96
<b>Расходы за счет средств областного бюджета</b>	<b>6 004,12</b>	<b>6 012,01</b>	<b>6 002,50</b>
Осуществление переданных органам государственной власти субъектов Российской Федерации в соответствии с частью 1 статьи 15 Федерального закона от 21 ноября 2011 года № 323-ФЗ «Об основах охраны здоровья граждан в Российской Федерации» полномочий Российской Федерации	1,10	1,10	1,10
Реализация отдельных мероприятий государственной программы Российской Федерации «Развитие здравоохранения»	23,04	21,39	20,93
Реализация отдельных полномочий в области лекарственного обеспечения	81,82	77,67	75,98
<b>Расходы за счет средств федерального бюджета</b>	<b>105,96</b>	<b>100,15</b>	<b>98,00</b>
<b>Итого по государственной программе</b>	<b>6 110,07</b>	<b>6 112,17</b>	<b>6 100,50</b>

Целевые значения показателей государственной программы:

Наименование показателя	Единица измерения	2015	2016	2017	2018	2019	2020
Соотношение средней заработной платы среднего медицинского (фармацевтического) персонала (персонала, обеспечивающего условия для предоставления медицинских услуг) к средней заработной плате в соответствующем регионе	%	76,1	86,3	100	100	100	100
Соотношение средней заработной платы младшего медицинского персонала (персонала, обеспечивающего условия для предоставления медицинских услуг) к средней заработной плате в соответствующем регионе	%	52	70,5	100	100	100	100
Ожидаемая продолжительность жизни при рождении	лет	71	71,3	72,4	73,3	74	74
Доля выездов бригад скорой медицинской помощи со временем доезда до больного менее 20 минут	%	90,8	93,2	95,6	98	98	98
Среднее время от вызова бригады скорой медицинской помощи до госпитализации пациента	минут	72	74	73	72	71	70
Средняя длительность лечения в медицинской организации, оказывающей медицинскую помощь в стационарных условиях	дней	10,5	11,6	11,56	11,5	11,5	11,5
Смертность населения от всех причин в трудоспособном возрасте	количество умерших на 100 тыс. человек соответствующего возраста	640	635	632,8	628,3	627,5	627,5
Смертность от болезней системы кровообращения	число умерших на 100 тыс. населения	831	935,2	911,8	889	866,4	842,9
Смертность от ишемической болезни сердца	число умерших на 100 тыс. населения	559	554,34	548,8	543,31	537,88	527,12
Доля граждан, прошедших диспансеризацию	%		91	91	91	91	91
Доля безвозмездных доноров в общем числе доноров	%	93,7	70	80	80	80	80
Удельный вес детей первой и второй групп здоровья в общей численности учащихся государственных (муниципальных) общеобразовательных учреждений	%	84,7	72,5	73	74	75	76

Наименование показателя	Единица измерения	2015	2016	2017	2018	2019	2020
Обеспеченность медицинскими кадрами	число врачей на 10 тысяч человек населения	33,1	33,2	33,2	33,2	33,2	33,2
Материнская смертность	случаев на 1000 родившихся живыми	7,5	7,3	7,1	7	7	7
Младенческая смертность	число умерших в возрасте до 1 года на 1 тыс. родившихся живыми	7,9	7,8	7,5	7,2	7,2	6,9
Смертность от туберкулёза	число случаев на 100 тыс. населения	9,8	12,4	12,1	11,8	11,4	11,2
Заболеваемость туберкулёзом	случаев на 100 тыс. населения	59,3	54,1	48,8	43,46	39,24	35
Смертность от злокачественных новообразований	число умерших на 100 тыс. населения	100	196,8	193,9	192,8	191,4	191,4
Общий коэффициент рождаемости	человек на 1000 человек населения	11,4	11,2	11,2	11,1	11,1	11,1
Смертность детей в возрасте 0-17 лет	случаев смерти на 100 тыс. населения соответствующего возраста	85	84	82	81	77	77

**ГОСУДАРСТВЕННАЯ ПРОГРАММА  
«РАЗВИТИЕ КУЛЬТУРЫ И ТУРИЗМА БРЯНСКОЙ ОБЛАСТИ»  
(2014 - 2020 ГОДЫ)**

**Цели государственной программы:**

Реализация стратегической роли культуры как духовно-нравственного основания развития личности и государства, единства российского общества

Сохранение культурного и исторического наследия, расширение доступа населения к культурным ценностям и информации

Создание условий для развития сферы туризма и туристской деятельности

**Задачи государственной программы:**

Создание условий для участия граждан в культурной жизни

Развитие инфраструктуры сферы культуры

Развитие кадрового потенциала сферы культуры и реализация мер государственной поддержки работников культуры

Обеспечение свободы творчества и прав граждан на участие в культурной жизни, на равный доступ к культурным ценностям

Обеспечение сохранности, пополнения и использования архивных фондов Брянской области

Развитие внутреннего туризма, межрегионального и международного сотрудничества в сфере туризма



<b>Направление расходов</b>	<b>2017</b>	<b>2018</b>	<b>2019</b>
Аппарат	24,22	24,07	24,07
Профессиональные образовательные организации	67,11	67,11	67,11
Бюджетные инвестиции в объекты капитальных вложений государственной собственности	37,85		
Софинансирование объектов капитальных вложений муниципальной собственности	44,61	9,60	

<b>Направление расходов</b>	<b>2017</b>	<b>2018</b>	<b>2019</b>
Адресная поддержка профессионального искусства, литературы, профессионального творчества	2,38	2,17	2,29
Государственные архивы	16,39	16,39	16,39
Мероприятия в сфере туризма	0,50	1,50	1,50
Мероприятия по работе с семьей, детьми и молодежью	0,69	0,50	0,50
Организации дополнительного профессионального образования	2,39	2,39	2,39
Отдельные мероприятия по развитию культуры, культурного наследия, туризма, обеспечению устойчивого развития социально-культурных составляющих качества жизни населения	0,05	0,05	0,05
Поддержка отрасли культуры за счет средств бюджета субъекта Российской Федерации	0,15		
Предоставление мер социальной поддержки по оплате жилья и коммунальных услуг отдельным категориям граждан, работающих в учреждениях культуры, находящихся в сельской местности или поселках городского типа на территории Брянской области	3,63	3,63	3,63
Сохранение, использование, популяризация и государственная охрана объектов культурного наследия	17,07	17,07	17,07
Учреждения культуры	189,27	188,97	188,85
<b>Расходы за счет средств областного бюджета</b>	<b>406,32</b>	<b>333,46</b>	<b>323,86</b>
Осуществление переданных органам государственной власти субъектов Российской Федерации в соответствии с пунктом 1 статьи 9.1 Федерального закона от 25 июня 2002 года № 73-ФЗ «Об объектах культурного наследия (памятниках истории и культуры) народов России»	1,27	1,27	1,27
Поддержка отрасли культуры	4,89		
<b>Расходы за счет средств федерального бюджета</b>	<b>6,16</b>	<b>1,27</b>	<b>1,27</b>
<b>Итого по государственной программе</b>	<b>412,48</b>	<b>334,73</b>	<b>325,13</b>

Целевые значения показателей государственной программы:

Наименование показателя	Единица измерения	2015	2016	2017	2018	2019	2020
Соотношение средней заработной платы работников государственных учреждений культуры к средней заработной плате в регионе	%	73,9	67,4	85	100	100	100
Организация и проведение культурно-досуговых мероприятий	единиц	569	350	350	350	350	350
Количество учреждений, работающих с одарёнными детьми, получивших поддержку	единиц	22	20	20	20	20	20

Наименование показателя	Единица измерения	2015	2016	2017	2018	2019	2020
Количество одарённых детей, получивших государственную поддержку	человек	354	350	350	350	350	350
Обновляемость фонда библиотек	%	2	1,8	1,8	1,8	1,8	1,8
Доля библиотек, обеспеченных доступом к сети Интернет	%	40,3	33	43	45	48	50
Увеличение количества посещений театрально-концертных мероприятий	% к предыдущему периоду	103	104	100,9	107	107	107
Посещаемость музейных учреждений на 1 жителя в год	единиц	0,79	0,75	0,76	0,77	0,77	0,77
Количество посещений библиотек на 1 жителя в год	единиц	3,2	3,3	3,2	3,2	3,1	3
Доля документов государственного архива, находящихся в нормативных условиях, обеспечивающих их постоянное (вечное) хранение, в общем количестве документов государственного архива	%	100	100	100	100	100	100
Увеличение туристского потока в Брянской области	%	136	142	146	146	146	154
Доля объектов культурного наследия, в отношении которых выполнены работы по реставрации, ремонту и выводу из аварийного состояния	%	1	1,02	1,22	1,3	1,4	1,46
Доля объектов культурного наследия федерального значения, в отношении которых были осуществлены плановые мероприятия по контролю их состояния, в общем числе объектов культурного наследия федерального значения	%	49,4	45,7	45,8	45,9	45,9	46

**ГОСУДАРСТВЕННАЯ ПРОГРАММА  
«РАЗВИТИЕ ОБРАЗОВАНИЯ И НАУКИ БРЯНСКОЙ ОБЛАСТИ»  
(2014 - 2020 ГОДЫ)**

**Цели государственной программы:**

Обеспечение высокого качества образования в соответствии с меняющимися запросами населения и перспективными задачами развития российского общества и экономики

Повышение эффективности реализации молодежной политики в интересах инновационного социально ориентированного развития региона

**Задачи государственной программы:**

Повышение доступности и качества предоставления дошкольного, общего образования, дополнительного образования детей

Повышение доступности и качества предоставления профессионального образования в соответствии с задачами развития экономики и социальной сферы

Развитие инфраструктуры сферы образования

Развитие кадрового потенциала сферы образования

Создание условий успешной социализации и эффективной самореализации молодежи

Проведение оздоровительной кампании детей и молодежи

Осуществление государственной поддержки молодых семей в улучшении жилищных условий



<b>Направление расходов</b>	<b>2017</b>	<b>2018</b>	<b>2019</b>
Аппарат	30,28	30,28	30,28
Бюджетные инвестиции (строительство и реконструкция объектов)	19,50	94,15	81,02
Софинансирование объектов капитальных вложений муниципальной собственности	60,66	60,00	40,00
Мероприятия по работе с семьей, детьми и молодежью	0,78	0,78	0,78

<b>Направление расходов</b>	<b>2017</b>	<b>2018</b>	<b>2019</b>
Дополнительные меры государственной поддержки обучающихся	0,65	0,65	0,65
Дополнительные меры государственной поддержки педагогических работников	1,45	1,45	1,45
Компенсация части родительской платы за присмотр и уход за детьми в образовательных организациях, реализующих образовательную программу дошкольного образования	91,67	91,67	91,67
Мероприятия по проведению оздоровительной кампании детей	243,60	243,60	243,60
Организация и проведение олимпиад, выставок, конкурсов, конференций и других общественных мероприятий в сфере образования	2,23	2,23	2,23
Отдельные мероприятия по развитию образования	78,11	74,17	74,17
Подготовка специалистов в соответствии с государственным планом подготовки управленческих кадров для организаций народного хозяйства	0,26	0,26	0,26
Поощрение лучших учителей	0,50	0,50	0,50
Предоставление мер социальной поддержки работникам образовательных организаций, работающим в сельских населенных пунктах и поселках городского типа на территории Брянской области	126,00	126,00	126,00
Развитие инженерно-технического образования, организация деятельности центров инженерно-технического образования детей	4,75	5,65	5,27
Развитие информационного общества и инфраструктуры электронного правительства	2,00	2,00	2,00
Создание в общеобразовательных организациях, расположенных в сельской местности, условий для занятий физической культурой и спортом за счет средств бюджета субъекта Российской Федерации	2,10	2,10	2,10
Учреждения образования	1 639,52	1 641,43	1 639,57
Финансовое обеспечение государственных гарантий реализации прав на получение общедоступного и бесплатного дошкольного образования в образовательных организациях	2 328,59	2 328,59	2 328,59
Финансовое обеспечение государственных гарантий реализации прав на получение общедоступного и бесплатного начального общего, основного общего, среднего общего образования в общеобразовательных организациях	4 322,56	4 322,56	4 322,56
<b>Расходы за счет средств областного бюджета</b>	<b>8 955,23</b>	<b>9 028,09</b>	<b>8 992,72</b>
Осуществление переданных органам государственной власти субъектов Российской Федерации в соответствии с частью 1 статьи 7 Федерального закона от 29 декабря 2012 года № 273-ФЗ «Об образовании в Российской Федерации»	12,98	12,98	12,98
<b>Расходы за счет средств федерального бюджета</b>	<b>12,98</b>	<b>12,98</b>	<b>12,98</b>
<b>Итого по государственной программе</b>	<b>8 968,21</b>	<b>9 041,08</b>	<b>9 005,70</b>



Целевые значения показателей государственной программы:

Наименование показателя	Единица измерения	2015	2016	2017	2018	2019	2020
Внедрение федеральных государственных образовательных стандартов	%	53,6	60,1	72,1	81,2	85,1	88
Соотношение средней заработной платы педагогических работников общеобразовательных организаций к средней заработной плате в регионе	%	99	100	100	100	100	100
Соотношение средней заработной платы педагогических работников организаций дополнительного образования детей к средней заработной плате учителей в регионе	%	83,2	80,7	85	100	100	100
Соотношение средней заработной платы преподавателей и мастеров производственного обучения профессиональных образовательных организаций к средней заработной плате в регионе	%	104	95,4	97	100	100	100
Соотношение средней заработной платы педагогических работников дошкольных образовательных организаций к средней заработной плате в сфере общего образования в регионе	%	96,8	100	100	100	100	100
Охват мерами социальной поддержки по оплате жилого помещения с отоплением и освещением педагогических работников образовательных организаций, работающих и проживающих в сельской местности	%	100	100	100	100	100	100
Доля детей по категориям местожительства, социального и имущественного статуса, состояния здоровья, охваченных моделями и программами социализации в общем количестве детей по указанным категориям в субъекте Российской Федерации	%	78	78	78	78	78	78
Обеспеченность детей дошкольного возраста местами в дошкольных образовательных организациях	количество мест на 1000 детей в возрасте от 3 до 7 лет	948	1000	1000	1000	1000	1000
Доля детей, получающих услуги дополнительного образования в возрасте	%	65	68	70	75	75	75

Наименование показателя	Единица измерения	2015	2016	2017	2018	2019	2020
5-18 лет							
Доля обучающихся по программам общего образования, участвующих в олимпиадах и конкурсах различного уровня	%	39,1	39	39	39,4	39,6	40
Доля обучающихся по программам общего образования, участвующих во всероссийских и межрегиональных олимпиадах и конкурсах	%	16,2	17	17	17,3	17,6	18
Доля обучающихся по программам общего образования - призеров всероссийских и межрегиональных олимпиад и конкурсов от общего числа участников, представлявших Брянскую область	%	11,3	11,3	11,3	11,4	11,4	11,5
Доля выпускников государственных (муниципальных) общеобразовательных организаций, не получивших аттестат о среднем (полном) общем образовании	%	0,9	≤1,1	≤1,1	≤1,0	≤0,9	≤0,9
Доля выпускников общеобразовательных организаций, получивших балл на едином государственном экзамене выше 80, в общей численности выпускников общеобразовательных организаций	%	25,5	19,7	19,7	19,8	20	23
Доля общеобразовательных организаций, реализующих программы общего образования, имеющих физкультурный зал, в общей численности общеобразовательных организаций, реализующих программы общего образования	%	96,1	96,1	96,3	96,3	96,3	96,3
Доля учителей и руководителей общеобразовательных учреждений, прошедших повышение квалификации и (или) профессиональную переподготовку для работы в соответствии с федеральными государственными образовательными стандартами	%	100	100	100	100	100	100
Удельный вес численности учителей общеобразовательных организаций в возрасте до 35 лет в общей численности учителей общеобразовательных организаций	%	-	18,6	18,4	18,3	18,1	18

Наименование показателя	Единица измерения	2015	2016	2017	2018	2019	2020
Количество стипендиатов именных стипендий Брянской областной Думы и Правительства Брянской области для одаренных детей и молодежи	человек	54	28	25	25	25	25
Удельный вес детей школьного возраста, охваченных всеми формами оздоровления	%	53,5	54	54	54	54	54

**ГОСУДАРСТВЕННАЯ ПРОГРАММА  
«РАЗВИТИЕ СЕЛЬСКОГО ХОЗЯЙСТВА И РЕГУЛИРОВАНИЕ РЫНКОВ СЕЛЬСКОХОЗЯЙСТВЕННОЙ  
ПРОДУКЦИИ, СЫРЬЯ И ПРОДОВОЛЬСТВИЯ БРЯНСКОЙ ОБЛАСТИ»  
(2017 - 2020 ГОДЫ)**

**Цели государственной программы:**

Формирование устойчивой тенденции развития сельского хозяйства, рынков сельскохозяйственной продукции, сырья и продовольствия Брянской области

**Задачи государственной программы:**

Развитие растениеводства, переработки и реализации продукции растениеводства

Развитие животноводства, переработки и реализации продукции животноводства

Развитие мясного скотоводства

Государственная поддержка малых форм хозяйствования

Создание общих условий функционирования агропромышленного комплекса

Устойчивое развитие сельских территорий

Развитие мелиорации земель сельскохозяйственного назначения Брянской области



<b>Направление расходов</b>	<b>2017</b>	<b>2018</b>	<b>2019</b>
Аппарат	80,93	80,93	80,93
Софинансирование объектов капитальных вложений муниципальной собственности	0,50		
Взносы в уставные капиталы хозяйственных обществ	4,00		
Строительство, реконструкция дорог в сельской местности	158,84	134,38	124,03
Комплексные мероприятия по обеспечению эпизоотического благополучия	6,38	6,38	6,38

Направление расходов	2017	2018	2019
Организация и проведение на территории Брянской области мероприятий по предупреждению и ликвидации болезней животных, их лечению, защите населения от болезней, общих для человека и животных, в части оборудования и содержания скотомогильников (биотермических ям) и в части организации отлова и содержания безнадзорных животных на территории Брянской области	3,89	3,89	3,89
Реализация программ поддержки развития сельского хозяйства	579,67	486,64	500,49
Устойчивое развитие сельских территорий	87,91	72,79	37,77
Учреждения, оказывающие услуги в сфере ветеринарии	147,88	147,88	147,88
Учреждения, осуществляющие функции и полномочия по управлению сельским хозяйством	74,13	74,13	74,13
<b>Расходы за счет средств областного бюджета</b>	<b>1 144,13</b>	<b>1 007,02</b>	<b>975,50</b>
Оказание несвязанной поддержки сельскохозяйственным товаропроизводителям в области растениеводства	277,82	268,45	261,74
Оказание содействия достижению целевых показателей реализации региональных программ развития агропромышленного комплекса	614,22	613,18	598,20
Повышение продуктивности крупного рогатого скота молочного направления	176,78	169,73	166,77
<b>Расходы за счет средств федерального бюджета</b>	<b>1 068,81</b>	<b>1 051,35</b>	<b>1 026,71</b>
<b>Итого по государственной программе</b>	<b>2 212,94</b>	<b>2 058,37</b>	<b>2 002,20</b>

Целевые значения показателей государственной программы:

Наименование показателя	Единица измерения	2017	2018	2019	2020
Индекс производства продукции сельского хозяйства в хозяйствах всех категорий (в сопоставимых ценах)	% к предыдущему году	101,2	101,5	101,2	101,2
Индекс производства пищевых продуктов, включая напитки (в сопоставимых ценах)	% к предыдущему году	105,5	105,2	106,7	106,9
Среднемесячная номинальная заработная плата в сельском хозяйстве (по сельскохозяйственным организациям, не относящимся к субъектам малого предпринимательства)	рублей	21 800,00	23 500,00	25 400,00	27 500,00
Индекс производства продукции растениеводства в хозяйствах всех категорий (в сопоставимых ценах)	% к предыдущему году	102	102,1	102,1	102,1
Индекс производства продукции животноводства в хозяйствах всех категорий (в сопоставимых ценах)	процентов к предыдущему году	100,8	101,1	100,7	100,7

Наименование показателя	Единица измерения	2017	2018	2019	2020
Посевная площадь сельскохозяйственных культур в субъектах Российской Федерации	тыс. га	851	852	853	855
Количество молодых специалистов и квалифицированных рабочих, работающих в сельхозпредприятиях и крестьянских (фермерских) хозяйствах, получающих субсидии на их поддержку	человек	190	190	190	190
Обеспечение установления ограничительных мероприятий (карантина) на территории Брянской области по заразным болезням животных	%	100	100	100	100
Обеспечение полноты проведения диагностических исследований животных	%	98,8	98,8	98,8	98,8
Обеспечение полноты вакцинации животных	%	99,4	99,4	99,4	99,4
Оборот розничной торговли на душу населения	рублей	189 097	202 753	216 813	216 813
Ввод (приобретение) жилья для граждан, проживающих в сельской местности	тыс. кв. метров	5,4	4,6	2,7	2,7
в том числе для молодых семей и молодых специалистов	тыс. кв. метров	3,7	1,9	1,1	1,1

**ГОСУДАРСТВЕННАЯ ПРОГРАММА  
«УПРАВЛЕНИЕ ГОСУДАРСТВЕННЫМИ ФИНАНСАМИ БРЯНСКОЙ ОБЛАСТИ»  
(2014 - 2020 ГОДЫ)**

**Цели государственной программы:**

Обеспечение долгосрочной сбалансированности и устойчивости бюджетной системы, повышение качества управления общественными финансами Брянской области

**Задачи государственной программы:**

Обеспечение финансовой устойчивости бюджетной системы Брянской области путем проведения сбалансированной финансовой политики

Внедрение современных методов и технологий управления региональными и муниципальными финансами

Создание условий для эффективного и ответственного управления муниципальными финансами

Регулирование и организация размещения заказов на закупку товаров, работ, услуг для государственных нужд, организация мониторинга закупок, методологическое сопровождение деятельности государственных заказчиков Брянской области и государственных учреждений Брянской области, осуществляющих закупки



<b>Направление расходов</b>	<b>2017</b>	<b>2018</b>	<b>2019</b>
Аппарат	92,69	92,69	92,69
Выравнивание бюджетной обеспеченности городских округов в части реализации полномочий органов местного самоуправления поселений	110,00	110,00	110,00
Выравнивание бюджетной обеспеченности муниципальных районов (городских округов)	1 470,20	1 470,84	1 470,30
Выравнивание бюджетной обеспеченности поселений	25,00	25,00	25,00
Гранты муниципальным районам (городским округам) в целях содействия достижению и (или) поощрения достижения наилучших значений показателей деятельности	5,00	5,00	5,00
Обслуживание государственного внутреннего долга Брянской области	699,37	943,23	1 193,18

<b>Направление расходов</b>	<b>2017</b>	<b>2018</b>	<b>2019</b>
Поддержка мер по обеспечению сбалансированности бюджетов муниципальных районов (городских округов)	436,61	436,61	436,61
Реализация программы совершенствования управления государственными финансами	0,32	0,32	0,32
Сопровождение и модернизация программных и технических комплексов управления общественными финансами	61,57	49,22	49,22
Стимулирование муниципальных районов (городских округов) по результатам мониторинга оценки качества организации и осуществления бюджетного процесса	1,00	1,00	1,00
Стимулирование результатов социально-экономического развития территорий и качества управления общественными финансами муниципальных районов (городских округов)	5,00	5,00	5,00
<b>Итого по государственной программе</b>	<b>2 906,76</b>	<b>3 138,91</b>	<b>3 388,33</b>

#### Целевые значения показателей государственной программы:

Наименование показателя	Единица измерения	2015	2016	2017	2018	2019	2020
Отношение объема государственного внутреннего долга Брянской области к общему годовому объему доходов областного бюджета без учета утвержденного объема безвозмездных поступлений	%	-	< 67,0	< 61,0	< 53,0	< 53,0	< 53,0
Отношение объема государственного внутреннего долга Брянской области в части задолженности перед кредитными организациями к общему годовому объему доходов областного бюджета без учета утвержденного объема безвозмездных поступлений	%	43,9	< 27,0	< 30,0	< 39,0	< 50,0	< 50,0
Превышение ставки по привлеченным кредитам коммерческих банков над ключевой ставкой Банка России	%	1,04	< 3	< 3	< 3	< 3	< 3
Доля выпадающих доходов областного бюджета в результате предоставления региональным законодательством налоговых льгот	%	4,7	< 6,5	≤ 6,5	≤ 6,5	≤ 6,5	≤ 6,5
Доля расходов областного бюджета, формируемых в рамках государственных программ	%	99,5	> 98,0	≥ 98,0	≥ 98,0	≥ 98,0	≥ 98,0
Обеспечение публикации в сети Интернет информации о системе управления государственными финансами Брянской области	%	100	100	100	100	100	100
Сокращение величины разрыва среднего уровня расчетной бюджетной обеспеченности	раз	1,044	< 1,5	< 1,5	< 1,5	< 1,5	< 1,5



Наименование показателя	Единица измерения	2015	2016	2017	2018	2019	2020
Сокращение дифференциации муниципальных районов (городских округов) по уровню среднедушевого дохода с учетом выравнивания бюджетной обеспеченности	раз	1,59	< 2,0	< 2,0	< 2,0	< 2,0	< 2,0
Доля государственных заказчиков, государственных учреждений, осуществляющих взаимодействие с управлением государственных закупок Брянской области с использованием единой информационной системы управления общественными финансами Брянской области	%	85,1	> 90	≥ 90	≥ 90	≥ 90	≥ 90

**ГОСУДАРСТВЕННАЯ ПРОГРАММА  
«ОБЕСПЕЧЕНИЕ РЕАЛИЗАЦИИ ГОСУДАРСТВЕННЫХ ПОЛНОМОЧИЙ  
В ОБЛАСТИ СТРОИТЕЛЬСТВА, АРХИТЕКТУРЫ И РАЗВИТИЕ ДОРОЖНОГО ХОЗЯЙСТВА  
БРЯНСКОЙ ОБЛАСТИ» (2014 - 2020 ГОДЫ)**

**Цели государственной программы:**

Реализация единой государственной политики в сфере строительства, архитектуры, государственной жилищной политики

**Задачи государственной программы:**

Осуществление единой государственной политики и нормативное правовое регулирование в сфере строительства, архитектуры, градостроительства, жилищной политики

Создание инфраструктуры, необходимой для обеспечения условий безопасной жизнедеятельности населения на территории Брянской области, подвергшейся радиоактивному загрязнению вследствие аварии на Чернобыльской АЭС

Газификация населенных пунктов и объектов социальной инфраструктуры, модернизация объектов коммунальной инфраструктуры

Развитие и модернизация сети автомобильных дорог общего пользования регионального, межмуниципального и местного значения

Осуществление государственного строительного надзора за соблюдением градостроительного законодательства при возведении объектов капитального строительства

Развитие малоэтажного жилищного строительства

Осуществление государственной поддержки граждан в улучшении жилищных условий



<b>Направление расходов</b>	<b>2017</b>	<b>2018</b>	<b>2019</b>
Аппарат	36,54	36,54	36,54
Бюджетные инвестиции (строительство и реконструкция объектов)	19,39	6,82	136,39
Софинансирование объектов капитальных вложений муниципальной собственности	63,15	28,87	17,99
Дорожный фонд Брянской области	3 723,84	4 135,63	4 373,18

<b>Направление расходов</b>	<b>2017</b>	<b>2018</b>	<b>2019</b>
Единовременное денежное вознаграждение лиц, удостоенных почетного звания Брянской области «Заслуженный строитель Брянской области»	0,03	0,03	0,03
Подготовка документации по планировке территории в целях малоэтажного индивидуального жилищного строительства	0,36		
Развитие ипотечного кредитования в жилищном строительстве	28,50	28,50	28,50
Учреждения, осуществляющие функции и полномочия в сфере капитального строительства	31,49	31,49	31,49
<b>Расходы за счет средств областного бюджета</b>	<b>3 903,31</b>	<b>4 267,88</b>	<b>4 624,12</b>
Обеспечение жильем граждан, уволенных с военной службы (службы), и приравненных к ним лиц	8,48		
<b>Расходы за счет средств федерального бюджета</b>	<b>8,48</b>		
<b>Итого по государственной программе</b>	<b>3 911,79</b>	<b>4 267,88</b>	<b>4 624,12</b>

Целевые значения показателей государственной программы:

Наименование показателя	Единица измерения	2015	2016	2017	2018	2019	2020
Предельное количество процедур, необходимых для получения разрешения на строительство эталонного объекта капитального строительства непроизводственного назначения	единиц	21	≤13	22	22	22	22
Объем не завершеного в установленные сроки строительства, осуществляемого за счет средств областного бюджета	%	51,06	≤43,0	≤43,0	≤41,0	≤39,0	≤37,0
Обеспеченность населения жильем	м <sup>2</sup> на 1 чел.	-	≥29,0	≥28,6	≥29,4	≥30,3	≥31,2
Обеспеченность граждан, проживающих на радиационно загрязненных территориях, объектами газо- и теплоснабжения (доля в общей численности граждан, проживающих на радиационно загрязненных территориях)	%	77,7	≥77,7	≥77,7	≥77,7	≥77,7	≥77,7
Обеспеченность граждан, проживающих на радиационно загрязненных территориях, устойчивыми источниками водоснабжения и канализацией (доля в общей численности граждан, проживающих на радиационно загрязненных территориях)	%	68,4	≥65,0	≥66,3	≥67,5	≥68,7	≥70,0
Строительство систем газоснабжения для населенных пунктов Брянской области	км	0,54	≥1	≥13	≥0,4	0	≥4,2

Наименование показателя	Единица измерения	2015	2016	2017	2018	2019	2020
Строительство систем водоснабжения и водоотведения для населенных пунктов Брянской области	км	1,652	≥2,0	≥13,0	≥2,9	≥2,8	≥11,2
Доля протяженности автомобильных дорог регионального значения, не отвечающим нормативным требованиям, в общей протяженности региональных дорог	%	55	≤54	≤49	≤44	≤38	≤25
Прирост сети автомобильных дорог регионального и межмуниципального значения	км	6,707	≥9,321	≥1,9	≥1,4	≥1,4	≥39
Увеличение протяженности отремонтированных автомобильных дорог регионального и межмуниципального значения	км	41,679	≤103,68	≥290	≥280	≥290	≥311,5
Площадь отремонтированных автомобильных дорог общего пользования местного значения	тыс.м <sup>2</sup>	660	≥870	≥1260	≥1260	≥1260	≥1666
Прирост сети автомобильных дорог местного значения	км	4,865	≥4,702	≥22	≥22	≥17	≥17

**ГОСУДАРСТВЕННАЯ ПРОГРАММА  
«СОЗДАНИЕ НОВЫХ МЕСТ В ОБЩЕОБРАЗОВАТЕЛЬНЫХ ОРГАНИЗАЦИЯХ  
БРЯНСКОЙ ОБЛАСТИ В СООТВЕТСТВИИ С ПРОГНОЗИРУЕМОЙ ПОТРЕБНОСТЬЮ  
И СОВРЕМЕННЫМИ УСЛОВИЯМИ ОБУЧЕНИЯ»  
(2016 – 2025 ГОДЫ)**

**Цели государственной программы:**

Создание новых мест в общеобразовательных организациях Брянской области в соответствии с прогнозируемой потребностью и современными условиями обучения

**Задачи государственной программы:**

Обеспечение односменного режима обучения в 1-11 (12) классах общеобразовательных организаций, перевод обучающихся в новые здания общеобразовательных организаций из зданий с износом 50 процентов и выше



Направление расходов	2017	2018	2019
Создание новых мест в общеобразовательных организациях (строительство новых школ)	131,29		
Создание новых мест в общеобразовательных организациях (проведение ремонтов в зданиях общеобразовательных организаций)	17,00	17,00	17,00
<b>Итого по государственной программе</b>	<b>148,29</b>	<b>17,00</b>	<b>17,00</b>

**Целевые значения показателей государственной программы:**

Наименование показателя	Единица измерения	2016	2017	2018	2019	2020
Число новых мест в общеобразовательных организациях субъекта Российской Федерации (всего)	единиц	4 464	3 724	2 864	1 749	1 859

Наименование показателя	Единица измерения	2016	2017	2018	2019	2020
Удельный вес численности обучающихся в общеобразовательных организациях, занимающихся в одну смену, в общей численности обучающихся в общеобразовательных организациях	%	90,8	92,8	94,2	96,2	97,7
Удельный вес численности обучающихся в образовательных организациях общего образования в соответствии с федеральными государственными образовательными стандартами в общей численности обучающихся в образовательных организациях общего образования	%	61,7	70,8	81,3	92,4	95,1

**ГОСУДАРСТВЕННАЯ ПРОГРАММА**  
**«СОЦИАЛЬНАЯ И ДЕМОГРАФИЧЕСКАЯ ПОЛИТИКА БРЯНСКОЙ ОБЛАСТИ»**  
**(2014 - 2020 ГОДЫ)**

**Цели государственной программы:**

Обеспечение доступности, адресности и качества социальных услуг, предоставляемых учреждениями социальной защиты и социального обслуживания населения

Предоставление мер социальной поддержки и социальных гарантий гражданам

Формирование организационных, социально-экономических условий для предоставления мер социальной поддержки и социальных гарантий гражданам в рамках повышения качества жизни пожилых граждан

Обеспечение государственной регистрации актов гражданского состояния на территории Брянской области в соответствии с законодательством Российской Федерации

Увеличение объема и повышение качества социальных услуг, оказываемых гражданам, посредством обеспечения условий для эффективной деятельности и развития социально ориентированных некоммерческих организаций Брянской области

**Задачи государственной программы:**

Модернизация сети и повышение эффективности работы учреждений социального обслуживания населения

Защита прав и законных интересов несовершеннолетних, лиц из числа детей-сирот и детей, оставшихся без попечения родителей

Социальная поддержка многодетных семей, реализация мероприятий, направленных на повышение социального статуса семьи и укрепление семейных ценностей

Социальная защита населения, имеющего льготный статус, попавших в трудную жизненную ситуацию, имеющих среднедушевой доход ниже установленного минимума, осуществление мер по улучшению положения отдельных категорий граждан, включая граждан пожилого возраста, повышению степени их социальной защищенности, активизации их участия в жизни общества

Осуществление мер по улучшению положения граждан пожилого возраста, повышению степени их социальной защищенности, активизации участия пожилых людей в жизни общества, созданию условий для повышения качества жизни пожилых граждан

Повышение качества и доступности предоставления государственных услуг в сфере государственной регистрации актов гражданского состояния

Развитие механизмов привлечения социально ориентированных некоммерческих организаций к оказанию социальных услуг на конкурентной основе, а также конкурсного финансирования программ и проектов указанных организаций



Направление расходов	2017	2018	2019
Аппарат	49,10	49,10	49,10
Бюджетные инвестиции (строительство и реконструкция объектов)	2,61	2,22	5,48
Мероприятия в сфере пожарной безопасности	7,80	7,80	7,80
Мероприятия по работе с семьей, детьми и молодежью	3,20	3,20	3,20
Обеспечение равной доступности услуг общественного транспорта на территории Брянской области отдельным категориям граждан, оказание мер социальной поддержки которым относится к ведению Российской Федерации и Брянской области	61,97	61,97	61,97
Обеспечение сохранности жилых помещений, закрепленных за детьми-сиротами и детьми, оставшимися без попечения родителей	5,87	5,87	5,87
Оказание государственной поддержки социально ориентированным некоммерческим организациям	9,00	9,00	9,00
Организация и осуществление деятельности по опеке и попечительству, выплата ежемесячных денежных средств на содержание и проезд ребенка, переданного на воспитание в семью опекуна (попечителя), приемную семью, вознаграждения приемным родителям	410,20	423,61	423,61
Отдельные мероприятия по развитию и реализации социальной и демографической политики	62,01	62,01	62,01
Переподготовка и повышение квалификации персонала	0,05	0,05	0,05
Предоставление жилых помещений детям-сиротам и детям, оставшимся без попечения родителей, лицам из их числа	170,00	170,00	170,00
Расходы, связанные с исполнением публичных нормативных обязательств и предоставлением социальных и иных выплат	36,99	36,99	36,99
Софинансирование социальных программ субъектов Российской Федерации, связанных с укреплением материально-технической базы учреждений социального обслуживания населения, оказанием адресной социальной помощи неработающим пенсионерам, обучением компьютерной грамотности	2,39	2,39	2,39
Социальное обеспечение и социальные выплаты гражданам	3 125,09	3 124,15	3 124,15
Социальные выплаты молодым семьям на приобретение жилья	32,32	32,32	32,32
Уплата взносов на капитальный ремонт за объекты казны Брянской области	0,09	0,09	0,09
Учреждения социальной защиты населения	1 044,58	1 031,99	1 031,99
<b>Расходы за счет средств областного бюджета</b>	<b>5 023,25</b>	<b>5 022,76</b>	<b>5 026,02</b>
Социальное обеспечение и социальные выплаты гражданам за счет средств федерального бюджета	5 304,76	5 792,44	5 791,42
<b>Расходы за счет средств федерального бюджета</b>	<b>5 304,76</b>	<b>5 792,44</b>	<b>5 791,42</b>
Итого по государственной программе	10 328,01	10 815,20	10 817,44



Целевые значения показателей государственной программы:

Наименование показателя	Единица измерения	2015	2016	2017	2018	2019	2020
Доля детей, оставшихся без попечения родителей, переданных на воспитание в семьи граждан Российской Федерации, постоянно проживающих на территории Российской Федерации	%	90,9	86,6	86,6	86,6	86,6	86,8
Доля детей-сирот и детей, оставшихся без попечения родителей, а также лиц из их числа, обеспеченных жилыми помещениями	%	28,8	30	30	30	30	35
Увеличение количества мероприятий, проводимых в целях повышения социального статуса семьи и укрепления семейных ценностей	ед.	8	8	8	8	8	8
Доля граждан, получающих субсидии на оплату жилого помещения и коммунальных услуг, от общей численности населения	%	4,33	4,5	4,5	4,5	4,5	4,5
Доля получателей выплат, пособий и иных форм социальной поддержки, решение о предоставлении поддержки которым осуществляется с учетом нуждаемости в соответствии с утвержденным нормативным правовым актом	%	99,77	80	80	80	80	100
Доля государственных услуг, оказываемых полностью или частично в электронном виде, в общем количестве оказываемых государственных услуг	%	18,75	26	26	26	26	30
Исполнение публичных нормативных обязательств и социальных выплат перед гражданами в рамках действующего законодательства	%	100	100	100	100	100	100
Соотношение среднемесячной начисленной заработной платы социальных работников государственных учреждений социального обслуживания населения к среднемесячной начисленной заработной платы наемных работников в организациях, у индивидуальных предпринимателей и физических лиц (среднемесячный доход от трудовой деятельности) в регионе	%	58,88	64,57	89,5	100	100	100

Наименование показателя	Единица измерения	2015	2016	2017	2018	2019	2020
Доля помещений учреждений социальной защиты населения, соответствующих требованиям административных регламентов предоставления государственных услуг	%	100	38	38	38	38	46
Количество социально ориентированных некоммерческих организаций, которым оказана финансовая поддержка в виде субсидий	ед.	32	32	34	35	36	36
Уровень удовлетворенности населения услугами в сфере государственной регистрации актов гражданского состояния (процент числа опрошенных)	%	100	80	80	85	90	90
Количество молодых семей, получивших свидетельство о праве на получение социальной выплаты на приобретение (строительство) жилого помещения	ед.	-	33	65	65	65	65

## ГОСУДАРСТВЕННАЯ ПРОГРАММА «ДОСТУПНАЯ СРЕДА» (2017 – 2020 ГОДЫ)

### Цели государственной программы:

Повышение уровня доступности приоритетных объектов и услуг в приоритетных сферах жизнедеятельности инвалидов и других маломобильных групп населения

### Задачи государственной программы:

Формирование условий для беспрепятственного доступа инвалидов и других маломобильных групп населения к приоритетным объектам и услугам в сфере социальной защиты, занятости, здравоохранения, культуры, образования, транспорта, информации и связи, физической культуры и спорта

Формирование условий для просвещенности граждан в вопросах инвалидности и устранения отношенческих барьеров



Дополнительная классификация - Описание	2017	2018	2019
Субсидии государственным учреждениям на внедрение в работу новых реабилитационных технологий по медицинской, психолого-педагогической и социальной реабилитации	0,30	0,30	0,30
Выпуск программ на телеканале «Брянская Губерния» с сурдопереводом	1,05	1,05	1,05
Обеспечение беспрепятственного доступа инвалидам и другим маломобильным группам населения в соответствии с требованиями строительных норм и правил по обеспечению доступности зданий (помещений), оснащение специальным оборудованием и приспособлениями	3,71	3,71	3,71
Обеспечение инвалидов и детей-инвалидов техническими средствами реабилитации в соответствии с областным гарантированным перечнем технических средств; комплектами постельного белья инвалидов – спинальников	1,40	1,40	1,40
Организация оздоровления и обучения плаванию детей с заболеваниями опорно-двигательного аппарата и нарушением осанки по медицинским показаниям	0,68	0,68	0,68

<b>Дополнительная классификация - Описание</b>	<b>2017</b>	<b>2018</b>	<b>2019</b>
Создание в дошкольных образовательных, общеобразовательных организациях, организациях дополнительного образования детей (в том числе в организациях, осуществляющих образовательную деятельность по адаптированным основным общеобразовательным программам)	4,48	5,60	7,84
Создание и размещение на региональном телевидении программ, видеосюжетов, рекламы, баннеров, публикаций в СМИ материалов об интеграции инвалидов и граждан с ограниченными возможностями здоровья в жизнь общества, формирование толерантного отношения к инвалидам	0,25	0,25	0,25
Субсидии государственным учреждениям на адаптацию зданий (помещений) в соответствии с требованиями строительных норм и правил по обеспечению доступности зданий (помещений) для инвалидов и маломобильных групп населения	3,95	4,15	4,15
Субсидии государственным учреждениям на комплектование библиотечного фонда и подписку периодических изданий на различных видах носителей информации, приобретение баз данных и патентов, обеспечение предоставления доступа к каталогам библиотек и оцифрован	0,05	0,05	0,05
Субсидии государственным учреждениям на обеспечение беспрепятственного доступа инвалидам и другим маломобильным группам населения в соответствии с требованиями строительных норм и правил по обеспечению доступности зданий (помещений)	4,10	4,20	4,20
Субсидии государственным учреждениям на организацию круглосуточных диспетчерских центров связи для глухих с целью оказания экстренной и иной социальной помощи	0,03	0,03	0,03
Субсидии государственным учреждениям на организацию участия спортсменов-инвалидов и детей-инвалидов в областных, всероссийских и международных соревнованиях, проведение учебно-тренировочных сборов	0,03		
Субсидии государственным учреждениям на поддержку учреждений спортивной направленности по адаптивной физической культуре и спорту в Брянской области (оснащение спортивным и реабилитационными тренажерами, спортивной экипировкой, автотранспортом, инвентарем)	1,12	1,00	1,00
Субсидии государственным учреждениям на приобретение основных средств и увеличение стоимости материальных запасов	0,77	0,77	0,77
Субсидии государственным учреждениям на проведение капитального ремонта	3,46	3,46	3,46
Субсидии государственным учреждениям на проведение совместных мероприятий инвалидов и их сверстников не имеющих инвалидности (конкурсы, выставки, экскурсии, спартакиады и др.)	0,03	0,03	0,03
Субсидии государственным учреждениям на создание базовой профессиональной образовательной организации, обеспечивающей поддержку региональной системы инклюзивного профессионального образования инвалидов	1,20	1,20	1,20

<b>Дополнительная классификация - Описание</b>	<b>2017</b>	<b>2018</b>	<b>2019</b>
Создание в дошкольных образовательных, общеобразовательных организациях, организациях дополнительного образования детей (в том числе в организациях, осуществляющих образовательную деятельность по адаптированным основным общеобразовательным программам) условий для получения детьми-инвалидами качественного образования	3,36	3,36	3,36
Субсидии государственным учреждениям обучение (переподготовку, повышение квалификации и аттестацию персонала), в том числе русскому жестовому языку	0,05	0,05	0,05
Формирование безбарьерной среды жизнедеятельности для инвалидов и других маломобильных групп населения	1,20	1,20	1,20
<b>Итого по государственной программе</b>	<b>31,20</b>	<b>32,48</b>	<b>34,72</b>

Целевые значения показателей государственной программы:

Наименование показателя	Единица измерения	2017	2018	2019	2020
Доля доступных для инвалидов и других маломобильных групп населения приоритетных объектов социальной, транспортной, инженерной инфраструктуры в общем количестве приоритетных объектов в Брянской области	%	54,2	64	66,1	68,2
Доля приоритетных объектов, доступных для инвалидов и других маломобильных групп населения в сфере социальной защиты, в общем количестве приоритетных объектов в сфере социальной защиты	%	62,2	72	74,1	76,2
Доля приоритетных объектов органов службы занятости, доступных для инвалидов и других маломобильных групп населения, в общем количестве объектов службы занятости	%	47,2	57	59,1	61,2
Доля приоритетных объектов, доступных для инвалидов и других маломобильных групп населения в сфере здравоохранения, в общем количестве приоритетных объектов в сфере здравоохранения	%	55,2	65	67,1	69,2
Доля приоритетных объектов, доступных для инвалидов и других маломобильных групп населения в сфере культуры, в общем количестве приоритетных объектов в сфере культуры	%	46,6	56,4	58,5	60,6
Доля приоритетных объектов, доступных для инвалидов и других маломобильных групп населения в сфере физической культуры и спорта, в общем количестве приоритетных объектов в сфере физической культуры и спорта	%	59,6	69,4	71,5	73,6
Доля парка подвижного состава автомобильного и городского наземного электрического транспорта общего пользования, оборудованного для перевозки МГН, в парке этого подвижного состава в Брянской области	%	15,1	16,8	18,5	20,2

Наименование показателя	Единица измерения	2017	2018	2019	2020
Доля приоритетных объектов транспортной инфраструктуры, доступных для инвалидов и других маломобильных групп населения, в общем количестве приоритетных объектов транспортной инфраструктуры в Брянской области	%	67	75,8	77,9	80
Доля образовательных организаций, в которых созданы условия для получения детьми-инвалидами качественного образования, в общем количестве образовательных организаций	%	20,5	21,2	22	23,1
Доля профессиональных образовательных учреждений, здания которых приспособлены для обучения инвалидов, в общем количестве профессиональных образовательных учреждений	%	36	37	38	39
Доля общеобразовательных организаций, в которых создана универсальная безбарьерная среда для инклюзивного образования детей-инвалидов, в общем количестве общеобразовательных организаций	%	22,3	23,2	24,1	25
Доля дошкольных образовательных организаций, в которых создана универсальная безбарьерная среда для инклюзивного образования детей-инвалидов, в общем количестве дошкольных образовательных организаций	%	17	18	19	20
Доля детей-инвалидов, которым созданы условия для получения качественного начального общего, основного общего, среднего общего образования, от общей численности детей-инвалидов школьного возраста	%	97	98	99	100
Доля детей-инвалидов в возрасте от 5 до 18 лет, получающих дополнительное образование, от общей численности детей-инвалидов данного возраста	%	35	40	45	50
Доля детей-инвалидов в возрасте от 1,5 до 7 лет, охваченных дошкольным образованием, от общей численности детей-инвалидов данного возраста	%	85	90	95	100
Доля лиц с ограниченными возможностями здоровья и детей-инвалидов от 6 до 18 лет, систематически занимающихся физической культурой и спортом, в общей численности данной категории населения в области	%	55	55,5	56	57
Доля специалистов, прошедших обучение и повышение квалификации по вопросам реабилитации и социальной интеграции инвалидов, среди всех специалистов, занятых в этой сфере в Брянской области	%	26	29	32	35
Доля инвалидов, положительно оценивающих отношение населения к проблемам инвалидов, в общей численности опрошенных инвалидов в Брянской области	%	50,6	51,2	51,8	52,5

**ГОСУДАРСТВЕННАЯ ПРОГРАММА  
«РАЗВИТИЕ ФИЗИЧЕСКОЙ КУЛЬТУРЫ И СПОРТА БРЯНСКОЙ ОБЛАСТИ»  
(2014 - 2020 ГОДЫ)**

**Цели государственной программы:**

Создание условий, обеспечивающих возможность гражданам систематически заниматься физической культурой и спортом, и повышение эффективности подготовки спортсменов в спорте высших достижений

**Задачи государственной программы:**

Популяризация массового и профессионального спорта

Создание эффективной системы физического воспитания, ориентированной на особенности развития детей и подростков

Развитие инфраструктуры сферы физической культуры и спорта



Направление расходов	2017	2018	2019
Аппарат	8,24	8,24	8,24
Адресная финансовая поддержка спортивных организаций, осуществляющих подготовку спортивного резерва для сборных команд Российской Федерации	0,21		
Бюджетные инвестиции (строительство и реконструкция объектов)	41,21	156,39	49,65
Софинансирование объектов капитальных вложений муниципальной собственности	91,82	6,58	55,18
Мероприятия по вовлечению населения в занятия физической культурой и массовым спортом, участие в соревнованиях различного уровня	23,99	23,71	23,04
Мероприятия по работе с семьей, детьми и молодежью	0,17	0,17	0,17
Оказание государственной поддержки спортивным сборным командам	8,60	8,60	8,60
Отдельные мероприятия по развитию спорта	25,90	26,17	26,84
Переподготовка и повышение квалификации персонала	0,08	0,08	0,08
Реализация мероприятий по поэтапному внедрению Всероссийского физкультурно-спортивного комплекса «Готов к труду и обороне» (ГТО) за счет средств бюджета субъекта Российской Федерации	0,08		
Уплата налогов, сборов и иных обязательных платежей	1,80	1,80	1,80

<b>Направление расходов</b>	<b>2017</b>	<b>2018</b>	<b>2019</b>
Учреждения физической культуры и спорта	131,07	131,57	131,57
Финансовое обеспечение мероприятий федеральной целевой программы «Развитие физической культуры и спорта в Российской Федерации на 2016 - 2020 годы» за счет средств бюджета субъекта Российской Федерации	0,20		
<b>Расходы за счет средств областного бюджета</b>	<b>333,37</b>	<b>363,31</b>	<b>305,17</b>
Адресная финансовая поддержка спортивных организаций, осуществляющих подготовку спортивного резерва для сборных команд Российской Федерации	6,37		
<b>Расходы за счет средств федерального бюджета</b>	<b>6,37</b>		
<b>Итого по государственной программе</b>	<b>339,74</b>	<b>363,31</b>	<b>305,17</b>

Целевые значения показателей государственной программы:

Наименование показателя	Единица измерения	2015	2016	2017	2018	2019	2020
Обеспечение установленного соотношения средней заработной платы педагогических работников государственных образовательных учреждений дополнительного образования детей, подведомственных управлению физической культуры и спорта Брянской области, повышение оплаты труда которых предусмотрено Указом Президента Российской Федерации от 07.05.2012 № 597, и среднемесячного дохода от трудовой деятельности в Брянской области	%	≥ 100,0	≥ 100,0	≥ 100,0	≥ 100,0	≥ 100,0	≥ 100,0
Доля лиц с ограниченными возможностями здоровья и инвалидов, систематически занимающихся физической культурой и спортом, в общей численности данной категории населения	%	4	≥ 3,7	≥ 4,0	≥ 5,1	≥ 5,3	≥ 5,4
Доля населения, систематически занимающегося физической культурой и спортом, в общей численности населения	%	18	≥ 18,5	≥ 21,0	≥ 22,0	≥ 23,0	≥ 24,0
Доля спортсменов Брянской области, занявших призовые места на всероссийских и международных соревнованиях, от общего количества спортсменов принявших участие	%	54	≥ 54,0	≥ 55,0	≥ 56,0	≥ 57,0	≥ 58,0
Численность спортсменов Брянской области, включенных в список кандидатов в спортивные сборные команды Российской Федерации	чел.	118	≥ 118	≥ 118	≥ 119	≥ 120	≥ 121



Наименование показателя	Единица измерения	2015	2016	2017	2018	2019	2020
Доля учащихся и студентов, систематически занимающихся физической культурой и спортом, в общей численности обучающихся и студентов	%	44,1	≥ 45,1	≥ 56,0	≥ 57,0	≥ 58,0	≥ 59,0
Доля граждан, занимающихся в спортивных организациях, в общей численности детей и молодежи в возрасте 6-15 лет	%	16,6	≥ 16,8	≥ 17,0	≥ 17,2	≥ 17,4	≥ 17,6
Доля спортсменов-разрядников в общем количестве лиц, занимающихся в системе специализированных детско-юношеских спортивных школ олимпийского резерва и училищ олимпийского резерв	%	59	≥ 56,5	≥ 60,5	≥ 61,0	≥ 61,5	≥ 62,0

## ГОСУДАРСТВЕННАЯ ПРОГРАММА «РАЗВИТИЕ МИРОВОЙ ЮСТИЦИИ БРЯНСКОЙ ОБЛАСТИ» (2014 - 2020 ГОДЫ)

### Цели государственной программы:

Создание условий для осуществления мировой юстицией Брянской области независимой и эффективной деятельности по обеспечению защиты прав и свобод, закрепленных в Конституции Российской Федерации

### Задачи государственной программы:

Организационное и материально-техническое обеспечение деятельности мировых судей Брянской области, их аппарата



Направление расходов	2017	2018	2019
Финансовое обеспечение деятельности аппаратов мировых судей	153,85	153,85	153,85
Уплата взносов на капитальный ремонт за объекты казны Брянской области	0,01	0,01	0,01
<b>Итого по государственной программе</b>	<b>153,87</b>	<b>153,87</b>	<b>153,87</b>

### Целевые значения показателей государственной программы:

Наименование показателя	Единица измерения	Годы					
		2015	2016	2017	2018	2019	2020
Доля работников мировой юстиции, прошедших профессиональную переподготовку и повышение квалификации	%	100	100	100	100	100	100
Обеспеченность мировых судебных участков зданиями и помещениями с надлежащими условиями для их деятельности	%	64,5	64,5	64,5	64,5	64,5	64,5
Уровень технической укреплённости и безопасности зданий и помещений, занимаемых мировыми судебными участками	%	81,8	81,8	81,8	81,8	81,8	81,8
Уровень информатизации мировых судебных участков	%	100	100	100	100	100	100

**ГОСУДАРСТВЕННАЯ ПРОГРАММА  
«СОДЕЙСТВИЕ ЗАНЯТОСТИ НАСЕЛЕНИЯ, ГОСУДАРСТВЕННОЕ РЕГУЛИРОВАНИЕ  
СОЦИАЛЬНО-ТРУДОВЫХ ОТНОШЕНИЙ И ОХРАНЫ ТРУДА В БРЯНСКОЙ ОБЛАСТИ»  
(2014 - 2020 ГОДЫ)**

**Цели государственной программы:**

Реализация государственной политики в сфере социально-трудовых отношений и охраны труда  
Содействие в трудоустройстве и обеспечение социальной поддержки безработных граждан

**Задачи государственной программы:**

Регулирование социально-трудовых отношений, совершенствование системы оплаты труда работников учреждений, ориентированной на достижение показателей качества и количества оказываемых услуг

Содействие в трудоустройстве безработных граждан

Обеспечение социальной поддержки безработных граждан



<b>Направление расходов</b>	<b>2017</b>	<b>2018</b>	<b>2019</b>
Аппарат	31,62	31,62	31,62
Осуществление государственных полномочий в области содействия занятости населения, включая расходы по осуществлению этих полномочий	12,70	12,70	12,70
Осуществление отдельных полномочий в области охраны труда и уведомительной регистрации территориальных соглашений и коллективных договоров	6,39	6,39	6,39
Реализация дополнительных мероприятий в сфере занятости населения, направленных на снижение напряженности на рынке труда субъектов Российской Федерации за счет средств бюджета субъекта Российской Федерации	3,50	3,50	3,50
Реализация мероприятий, предусмотренных региональной программой переселения, включенной в Государственную программу по оказанию содействия добровольному переселению в Российскую Федерацию соотечественников, проживающих за рубежом за счет средств бюджета	0,46	0,46	0,46
Учреждения образования	6,32	6,32	6,32

<b>Направление расходов</b>	<b>2017</b>	<b>2018</b>	<b>2019</b>
Центры занятости населения	123,09	123,09	123,09
<b>Расходы за счет средств областного бюджета</b>	<b>184,08</b>	<b>184,08</b>	<b>184,08</b>
Социальные выплаты безработным гражданам в соответствии с Законом Российской Федерации от 19 апреля 1991 года № 1032-1 «О занятости населения в Российской Федерации»	333,20	334,75	336,36
<b>Расходы за счет средств федерального бюджета</b>	<b>333,20</b>	<b>334,75</b>	<b>336,36</b>
Итого по государственной программе	517,28	518,83	520,45

#### Целевые значения показателей государственной программы:

Наименование показателя	Единица измерения	2015	2016	2017	2018	2019	2020
Уровень регистрируемой безработицы в среднем за год	%	1,2	≤1,3	≤1,3	≤1,3	≤1,3	≤1,3
Коэффициент напряженности на рынке труда на конец года	человек	1,2	≤1,1	≤1,1	≤1,1	≤1,1	≤1,1
Средняя продолжительность регистрируемой безработицы на конец года	месяцев	5,2	≤7,0	≤7,0	≤7,0	≤7,0	≤7,0
Удельный вес трудоустроенных граждан в общей численности граждан, обратившихся за содействием в поиске подходящей работы в органы службы занятости	%	68	65	67	67	67	67
Количество женщин, прошедших профессиональное обучение или получивших дополнительное профессиональное образование в период отпуска по уходу за ребенком до достижения им возраста трех лет	человек	206	195	195	195	195	195
Доля населения с денежными доходами ниже региональной величины прожиточного минимума в общей численности населения области	%	14	13,8	13,7	13,6	13,5	13,4
Темп прироста реальной среднемесячной заработной платы	в % к предыдущему периоду	90,1	96,7	99,3	100,2	100,9	102
Удельный вес работников, занятых во вредных и (или) опасных условиях труда, от общей численности работников	%	33,1	≤33,1	≤33,1	≤33,1	≤33,1	≤33,1

**ГОСУДАРСТВЕННАЯ ПРОГРАММА  
«РАЗВИТИЕ ЛЕСНОГО ХОЗЯЙСТВА БРЯНСКОЙ ОБЛАСТИ»  
(2014 - 2020 ГОДЫ)**

**Цели государственной программы:**

Повышение эффективности использования, охраны, защиты и воспроизводства лесов, удовлетворение общественных потребностей в ресурсах и услугах леса при гарантированном сохранении ресурсно-экологического потенциала и глобальных функций лесов

**Задачи государственной программы:**

Повышение эффективности управления лесами

Сокращение потерь лесного хозяйства от пожаров, вредных организмов и незаконных рубок

Создание условий для рационального и интенсивного использования лесов при сохранении их экологических функций и биологического разнообразия



<b>Направление расходов</b>	<b>2017</b>	<b>2018</b>	<b>2019</b>
Аппарат	0,25		
Мероприятия по изменению границ зеленых зон на территории Брянской области	0,40	0,40	0,40
Мероприятия по работе с семьей, детьми и молодежью	0,09	0,09	0,09
Уплата налогов, сборов и иных обязательных платежей	0,03	0,03	0,03
Учреждения, оказывающие услуги в сфере лесных отношений	66,44	66,69	66,69
<b>Расходы за счет средств областного бюджета</b>	<b>67,21</b>	<b>67,21</b>	<b>67,21</b>
Осуществление отдельных полномочий в области лесных отношений	225,27	228,52	232,63
<b>Расходы за счет средств федерального бюджета</b>	<b>225,27</b>	<b>228,52</b>	<b>232,63</b>
<b>Итого по государственной программе</b>	<b>292,48</b>	<b>295,73</b>	<b>299,84</b>

Целевые значения показателей государственной программы:

Наименование показателя	Единица измерения	2015	2016	2017	2018	2019	2020
Лесистость территории Брянской области	%	32,9	33	33	33	33	33
Доля площади ценных лесных насаждений в составе покрытых лесной растительностью земель лесного фонда:	%	83,47	83,4	83,4	83,4	83,4	83,4
Объем платежей в бюджетную систему Российской Федерации от использования лесов, расположенных на землях лесного фонда, в расчете на 1 га земель лесного фонда	руб./га	181,7	171,6	176,8	180,2	182,1	187,6
Доля лесных пожаров, возникших по вине граждан, в общем количестве лесных пожаров:	%	63	74,4	72,9	71,4	69,9	68,4
Доля лесных пожаров, ликвидированных в течение первых суток со дня обнаружения (по количеству случаев), в общем количестве лесных пожаров	%	99,2	92,8	93,6	94,4	95,2	95,2
Доля крупных лесных пожаров в общем количестве лесных пожаров	%	0,8	2	1,9	1,8	1,8	1,7
Отношение площади проведенных санитарно-оздоровительных мероприятий к площади погибших и поврежденных лесов	%	51,7	94,7	95,4	96,1	96,8	97,5
Отношение фактического объема заготовки древесины к установленному допустимому объему изъятия древесины	%	54,38	81,4	82,2	83	88,9	91,4
Доля площадей земель лесного фонда, переданных в аренду, к общей площади земель лесного фонда	%	70	78,4	78,4	78,4	78,4	78,4

**ГОСУДАРСТВЕННАЯ ПРОГРАММА**  
**«РАЗВИТИЕ ПРОМЫШЛЕННОСТИ, ТРАНСПОРТА И СВЯЗИ БРЯНСКОЙ ОБЛАСТИ»**  
**(2014 - 2020 ГОДЫ)**

**Цели государственной программы:**

Обеспечение устойчивого экономического роста региона как основы повышения уровня и качества жизни населения

Обеспечение безопасности жизни и здоровья людей, сохранности имущества, охраны окружающей среды при эксплуатации тракторов, самоходных дорожно-строительных и иных машин и прицепов к ним

Обеспечение устойчивой работы и развития транспортного комплекса

Обеспечение общей конкурентоспособности и обеспечение устойчивого развития регионального промышленного комплекса на основе повышения эффективности использования инновационного и производственного потенциала, создания новых и высокооплачиваемых рабочих мест, повышения инвестиционной привлекательности в соответствии с федеральной и регионально промышленной политикой

**Задачи государственной программы:**

Содействие разработке, освоению и производству продукции, обновлению производственных мощностей, увеличению роста объемов реализации произведенной продукции, созданию новых рабочих мест на предприятиях региона

Осуществление государственного надзора за техническим состоянием тракторов, самоходных дорожно-строительных и иных машин и прицепов к ним в процессе эксплуатации, за соблюдением правил эксплуатации машин и оборудования в агропромышленном комплексе

Совершенствование системы управления пассажирскими перевозками

Создание условий для осуществления регулярных и чартерных пассажирских авиаперевозок в международном аэропорту

Оптимизация структуры и обновление подвижного состава автотранспортных предприятий



<b>Направление расходов</b>	<b>2017</b>	<b>2018</b>	<b>2019</b>
Аппарат	35,14	35,14	35,14
Уплата налогов, сборов и иных обязательных платежей	2,96	2,96	2,96
Возмещение части затрат на реализацию инвестиционных проектов по модернизации и развитию промышленных предприятий	10,00	10,00	10,00
Компенсация организациям железнодорожного транспорта части потерь в доходах в связи с принятием Брянской областью решений об установлении льгот по тарифам на проезд обучающихся и воспитанников общеобразовательных учреждений начального, профессионального, среднего профессионального и высшего профессионального образования железнодорожным транспортом общего пользования в пригородном сообщении	13,95	13,95	13,95
Компенсация организациям железнодорожного транспорта части потерь в доходах, возникающих в результате государственного регулирования тарифов на перевозку пассажиров в пригородном сообщении	124,00	124,00	124,00
Компенсация транспортным организациям части потерь в доходах, возникающих в результате государственного регулирования тарифов на перевозку пассажиров автомобильным пассажирским транспортом по межмуниципальным маршрутам регулярных перевозок	72,76	72,76	72,76
Субсидии организациям воздушного транспорта на осуществление региональных воздушных перевозок пассажиров	50,00	50,00	50,00
Субсидии юридическим лицам, оказывающим аэропортовые услуги на территории Брянской области	12,60	12,60	12,60
<b>Итого по государственной программе</b>	<b>321,41</b>	<b>321,41</b>	<b>321,41</b>

#### Целевые значения показателей государственной программы:

Наименование показателя	Единица измерения	2015	2016	2017	2018	2019	2020
Общее количество реализованных промышленных инвестиционных проектов по созданию новой конкурентоспособной продукции	единиц	15	3	7	10	5	10
Общее количество промышленных предприятий, реализующих проекты по модернизации и техническому перевооружению производства	единиц	14	7	3	5	3	11
Динамика роста объемов отгруженной продукции собственного производства по обрабатывающим производствам в действующих ценах	% к предыдущему периоду	128,4	110,6	110,3	110,9	110,5	109,9
Обновление парка автобусов и троллейбусов автотранспортных предприятий области	%	1	1	1	1	1	1
Количество выполненных авиарейсов	единиц	-	600	650	696	749	749
Доля отмененных рейсов от общего числа запланированных	%	1,4	3	3	3	3	3



Наименование показателя	Едини- ца изме- рения	2015	2016	2017	2018	2019	2020
Доля автотранспортных предприятий, использующих результаты космической деятельности (технологии спутниковых навигационных систем)	%	80	100	100	100	100	100

**ГОСУДАРСТВЕННАЯ ПРОГРАММА**  
**«ЭКОНОМИЧЕСКОЕ РАЗВИТИЕ, ИНВЕСТИЦИОННАЯ ПОЛИТИКА**  
**И ИННОВАЦИОННАЯ ЭКОНОМИКА БРЯНСКОЙ ОБЛАСТИ»**  
**(2014 - 2020 ГОДЫ)**

**Цели государственной программы:**

Эффективное управление экономическим развитием для обеспечения устойчивого и качественного экономического роста региона

Развитие информационного общества и инфраструктуры элементов электронного правительства Брянской области

Повышение качества и доступности предоставления государственных и муниципальных услуг в Брянской области

Создание условий развития, обеспечивающих привлечение инвестиций на региональный уровень, активизацию инвестиционной деятельности в регионе и рост инвестиционного потенциала Брянской области

Повышение предпринимательской активности и развитие малого и среднего предпринимательств

Соблюдение баланса экономических интересов поставщиков и потребителей товаров и услуг, цены (тарифы) на которые подлежат государственному регулированию

Эффективное управление и распоряжение государственным имуществом Брянской области (в том числе земельными участками), рациональное его использование

**Задачи государственной программы:**

Координация социально-экономического развития области, оценка эффективности деятельности органов государственной власти и органов местного самоуправления

Создание эффективных региональных институтов развития

Развитие инновационной деятельности и нанотехнологий в Брянской области

Развитие сервисов на основе информационных технологий для упрощения процедур взаимодействия общества и государства, а также развитие специальных информационных и информационно-технологических систем обеспечения деятельности органов государственной власти

Создание сети многофункциональных центров предоставления государственных и муниципальных услуг, соответствующих установленным требованиям

Реализация мероприятий по государственной поддержке субъектов малого и среднего предпринимательства в Брянской области

Ценовое регулирование и контроль в сферах, подлежащих государственному регулированию в соответствии с федеральными нормативными правовыми актами в пределах полномочий, установленных федеральными законами и другими нормативными правовыми актами РФ и Брянской области



Направление расходов	2017	2018	2019
Аппарат	67,06	67,06	67,06
Бюджетные инвестиции (строительство и реконструкция объектов)	34,72		
Государственная поддержка малого и среднего предпринимательства	17,22	17,42	17,42
Государственная поддержка молодежного предпринимательства	1,00	1,00	1,00
Мероприятия по землеустройству и землепользованию	1,10	1,10	1,10
Оценка имущества, признание прав и регулирование имущественных отношений	1,46	1,46	1,46
Повышение инвестиционной привлекательности Брянской области	26,41	25,53	27,53
Повышение качества и доступности предоставления государственных и муниципальных услуг	17,06	17,03	17,03
Приобретение земельных участков из земель сельскохозяйственного назначения в государственную собственность Брянской области	0,20	0,20	0,20
Развитие инновационной деятельности	0,26	0,26	1,26
Развитие информационного общества и инфраструктуры электронного правительства	11,40	8,60	11,60
Разработка (актуализация) документов стратегического планирования и прогнозирования		6,00	
Уплата взносов на капитальный ремонт за объекты казны Брянской области	0,32	0,32	0,32
Уполномоченный многофункциональный центр	19,04	16,55	16,55
Учреждения, оказывающие услуги в сфере малого и среднего предпринимательства и внешнеэкономической деятельности	3,00	3,00	3,00
Учреждения, оказывающие услуги по сопровождению инвестиционных проектов	3,80	3,80	3,80
<b>Итого по государственной программе</b>	<b>204,04</b>	<b>169,32</b>	<b>169,32</b>

#### Целевые значения показателей государственной программы:

Наименование показателя	Единица измерения	2015	2016	2017	2018	2019	2020
Валовой региональный продукт (в основных ценах действующих лет)	млрд. рублей	273,5	292,9	319,6	349,6	383,5	414,2
Отклонение показателей прогноза социально-экономического развития Брянской области от фактических	не более, %	10	10	10	10	10	10
Рост доли инновационной продукции в общем объеме отгруженной продукции	%	1,1	1,3	1,3	1,3	1,3	1,3
Доля государственных (муниципальных) услуг, переведенных в электронный вид	% (нарастающим)	82,3	85	90	90	90	90

Наименование показателя	Единица измерения	2015	2016	2017	2018	2019	2020
	итогом)						
Доля граждан, имеющих доступ к получению госуслуг по принципу «одного окна» по месту пребывания, в т.ч. в многофункциональных центрах предоставления услуг	% от общего числа жителей	98,8	98,8	98,8	98,8	98,8	98,8
Объем инвестиций в основной капитал (за исключением бюджетных средств) по крупным и средним предприятиям	млн. рублей	34 385,90	45 491,20	47 813,4	50 964,3	54 432,4	61 017,41
Количество проектов, реализуемых при государственной поддержке, в том числе путем предоставления налоговых льгот	ед./год	50	51	48	49	51	52
Индекс физического объема инвестиций в основной капитал	% к предыдущему году	86,5	96,9	100,8	103	104,2	105,5
Доля среднесписочной численности работников (без внешних совместителей) субъектов малого и среднего предпринимательства в средней списочной численности работников (без внешних совместителей) всех предприятий и организаций	%	35	35	35,5	36	36,5	37
Доля продукции, произведенной субъектами малого и среднего предпринимательства, в общем объеме валового регионального продукта	%	32,2	32,2	32,5	33	34	35
Количество вновь зарегистрированных субъектов малого и среднего предпринимательства	ед.	1536	3580	3750	3750	3750	3750
Количество субъектов малого и среднего предпринимательства, получивших поддержку в виде микрозайма	ед.	122	350	350	350	350	350
Количество человек в возрасте до 30 лет (включительно), вовлеченных в мероприятия по содействию развитию молодежного предпринимательства	ед.	1850	1500	100	100	100	100
Динамика поступлений в областной бюджет доходов от сдачи в аренду земельных участков, находящихся в собственности Брянской области	%	121,1	100	100	100	100	100

## НЕПРОГРАММНАЯ ДЕЯТЕЛЬНОСТЬ



Направление расходов	2017	2018	2019
Обеспечение деятельности Брянской областной Думы	111,4	111,4	111,4
Обеспечение деятельности Контрольно-счетной палаты Брянской области	34,1	34,1	34,1
Обеспечение деятельности Избирательной комиссии Брянской области	22,7	22,7	22,7
Информационное обеспечение деятельности органов государственной власти Брянской области и государственных органов Брянской области	1,28	1,28	1,28
Поддержка реализации мероприятий государственных программ Брянской области	1 067,39		
Резервный фонд Брянской области	20,00	20,00	20,00
Резервный фонд Правительства Брянской области	50,00	50,00	50,00
Условно утвержденные расходы		1 224,16	1 769,59
<b>Итого по непрограммной деятельности</b>	<b>1 320,96</b>	<b>1 477,74</b>	<b>2 023,17</b>

## 9. Общественно-значимые проекты

### 9.1. Создание новых мест в общеобразовательных организациях

В 2016 – 2017 учебном году в 492 муниципальных и государственных общеобразовательных школ обучается более 121 тыс. человек. В две смены ведут обучение 55 школ (11%). Во вторую смену обучается более 9 900 детей (свыше 8% от общей численности обучающихся).

С учетом демографического прогноза количество школьников, обучающихся во вторую смену, будет увеличиваться. К 2021 году контингент учащихся муниципальных общеобразовательных школ возрастет и составит более 123 тыс. человек. Положительная динамика по увеличению численности школьников наблюдается в 12 муниципальных районах (городах Брянске, Клинцы, Стародубе, Брянском, Выгоничском, Дятьковском, Жуковском, Карачевском, Клинцовском, Навлинском, Почепском, Трубчевском районах).

Таким образом, для обеспечения высокого качества образования в соответствии с меняющимися запросами населения и перспективными задачами российского общества и экономики необходимо создание новых мест в общеобразовательных организациях Брянской области в соответствии с прогнозируемой потребностью и современными условиями обучения.

Государственной программой «Создание новых мест в общеобразовательных организациях Брянской области в соответствии с прогнозируемой потребностью и современными условиями обучения» (2016 – 2025 годы) на 2017 год запланировано строительство 4 новых объектов.

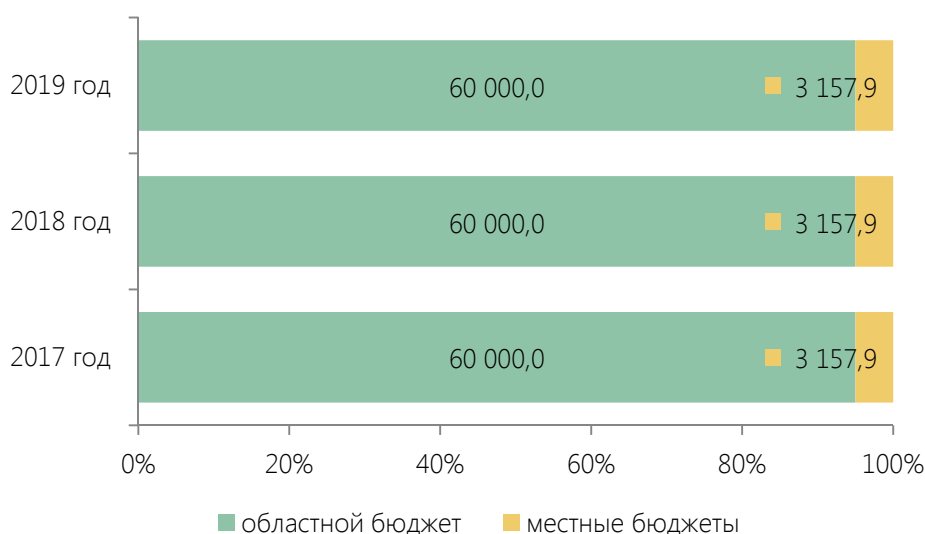
Школа в районе старого аэропорта Советского района г. Брянска	Школа по адресу: Брянская область, г. Стародуб, пер. Красноармейский, № 7А	Средняя общеобразовательная школа в н.п. Свень Брянского района	Пристройка к МБОУ «Снежская гимназия» Брянского района в п. Путевка Брянского района
<b>областной:</b> 1 000,0 тыс. рублей <b>местный:</b> 52,6 тыс. рублей <b>федеральный:</b> ожидается привлечение	<b>областной:</b> 44 769,2 тыс. рублей <b>местный:</b> 8 795,5 тыс. рублей <b>федеральный:</b> ожидается привлечение	<b>областной:</b> 41 096,1 тыс. рублей <b>местный:</b> 8 073,9 тыс. рублей <b>федеральный:</b> ожидается привлечение	<b>областной:</b> 44 420,4 тыс. рублей <b>местный:</b> 8 727,0 тыс. рублей <b>федеральный:</b> ожидается привлечение
1 224 места	500 мест	160 мест	500 мест

Удельный вес численности обучающихся в общеобразовательных организациях, занимающихся в одну смену, в общей численности обучающихся в общеобразовательных организациях: + 2,0% ( $\Sigma = 92,8\%$ )

## 9.2. Обеспечение населения чистой питьевой водой

На сегодняшний день в системе жилищно-коммунального хозяйства Брянской области для реализации задачи по обеспечению населения услугами водоснабжения и водоотведения функционирует 1 659 водозаборных узлов, около 6 000 артезианских скважин, около 7 000 километров водопроводных сетей, 1 325 километров канализационных сетей, 69 очистных сооружений.

Износ основных фондов водоснабжения в Брянской области составляет более 50%, а в аварийном и предаварийном состоянии находится 20,4% водопроводных сетей, требует замены 3 051,3 километра, проложенных более 30 – 40 лет назад и отслуживших нормативный срок.



Наименование объекта	Срок ввода в действие
<b>Городской округ «город Сельцо»</b>	
Строительство водопровода частного сектора города Сельцо (1 этап)	4 кв 2017
Строительство артезианской скважины в городе Сельцо	4 кв 2018
Строительство водопровода частного сектора города Сельцо (2 этап)	4 кв 2019
<b>Городской округ «город Фокино»</b>	
Бурение артезианской скважины в г. Фокино	4 кв 2018
<b>Брянский район</b>	
Строительство артезианской скважины в д. Антоновка Сулонецкого сельского поселения	4 кв 2018
<b>Выгоничский район</b>	
Строительство водозаборного узла в п. Выгоничи	4 кв 2017
Реконструкция водозаборного узла в н.п. Городец Выгоничского района	4 кв 2018
Строительство водозаборного узла в п. Выгоничи	4 кв 2019
<b>Гордеевский район</b>	
Реконструкция сетей водоснабжения н.п. Рудня-Воробьевка Гордеевского района	4 кв 2017
Реконструкция сетей водоснабжения н.п. Староновицкая Гордеевского района	4 кв 2018
Реконструкция сетей водоснабжения н.п. Гордеевка	4 кв 2019
<b>Дубровский район</b>	
Реконструкция водопровода п. Дубровка	4 кв 2019
<b>Жуковский район</b>	
Строительство сетей водоснабжения в н.п. Красный Бор Жуковского района	4 кв 2017
<b>Клетнянский район</b>	
Строительство артезианской скважины по ул. Войстроченко Клетнянского района	4 кв 2017

Наименование объекта	Срок ввода в действие
Реконструкция сетей водоснабжения п. Клетня	4 кв 2019
<b>Комаричский район</b>	
Строительство артезианской скважины для водоснабжения п. Комаричи	4 кв 2017
Строительство системы водоснабжения в н.п. Бугры Комаричского района	4 кв 2019
<b>Красногорский район</b>	
Реконструкция сетей водоснабжения в пгт Красная Гора	4 кв 2017
Реконструкция системы водоснабжения р.п. Красная Гора	
<b>Новозыбковский район</b>	
Строительство водозаборного сооружения в н.п. Шеломы Новозыбковского района	4 кв 2017
<b>Погарский район</b>	
Строительство водопровод ул. Веркеевка пгт Погар	4 кв 2017
Строительство водопровода ул. Каштановая пгт Погар	4 кв 2017
Строительство станции по обеззараживанию воды пгт Погар	4 кв 2018
<b>Севский район</b>	
Реконструкция станции 2-го подъема (2*350 м.куб.2000 м.куб/сут)	4 кв 2017
<b>Стародубский район</b>	
Строительство сетей водоснабжения в н. п. Пятовск Стародубского района	4 кв 2017
Строительство сетей водоснабжения н. п. Друговщина Стародубского района	4 кв 2018
Реконструкция водопровода в н.п. Крюков Стародубского района	4 кв 2018
Реконструкция сетей водоснабжения в н.п. Логоватое Стародубского района	4 кв 2019
<b>Суземский район</b>	
Реконструкция водозабора в п. Суземка	4 кв 2017
Реконструкция водопроводных сетей п. Кокоревка	4 кв 2019
<b>Трубчевский район</b>	
Строительство артезианской скважины с подземной насосной станцией, дебет 25 м3/час на водозаборе д. Городцы Трубчевского района	4 кв 2017
Строительство водонапорной башни емкостью 50 м <sup>3</sup> в д.Телец Трубчевского района	4 кв 2018
Строительство артезианской скважины с подземной насосной станцией, дебет 25 м3/час на водозаборе с. Селец	4 кв 2018
Реконструкция водопровода по ул. Советская пгт Белая Березка	4 кв 2018
Реконструкция водопровода по ул. Горького пгт Белая Березка	4 кв 2019
<b>Унечский район</b>	
Реконструкция артезианской скважины в н.п. Высокое Унечского района	4 кв 2017
Реконструкция сетей водоснабжения г. Унеча	4 кв 2019

Доля населения, имеющего доступ к централизованным сетям водоснабжения:

+ 0,4% ( $\Sigma = 75,6\%$ )

Доля уличной водопроводной сети, нуждающейся в замене:

- 0,3% ( $\Sigma = 37,6\%$ )



### 9.3. Создание центров инженерно-технического образования детей

По оценкам экспертов современным производствам нужны три основных типа технических специалистов: «техник» (работа на высокотехнологичном оборудовании, обслуживание и ремонт), «линейный инженер» (обслуживание основных технологических процессов), «инновационный инженер», в том числе «инженер-исследователь» (разработка и внедрение новых технических изделий и технологий).

Проблема мотивации школьников к выбору инженерных профессий должна решаться через усиление профильного технологического обучения в школе, через развитие системы инженерных олимпиад, конкурсов, соревнований, развитие дополнительного образования технической направленности.

Одним из эффективных путей преодоления существующего недостатка в практической части подготовки выпускников основных профессиональных образовательных программ технической направленности является интеграция образовательных организаций и крупных промышленных компаний – потенциальных работодателей будущих специалистов.

В 2016 году в Брянской области созданы 7 центров инженерно-технического образования.

г. Брянск	г. Новозыбков	г. Клинцы	г. Унеча
гимназия № 1 гимназия № 3 гимназия № 7 школа № 11	школа № 3	школа № 3	школа № 4

Финансирование деятельности центров осуществляется за счет средств областного бюджета в рамках подпрограммы «Развитие инженерно-технического образования» (2017 – 2019 годы) государственной программы «Развитие образования и науки Брянской области» (2014 – 2020 годы).



Количество детей, охваченных дополнительным образованием по физике, математике, информатике

в центрах технического образования: **1 200** ежегодно

Количество промышленных предприятий, вовлеченных в сотрудничество по реализации программы:

**не менее 30**

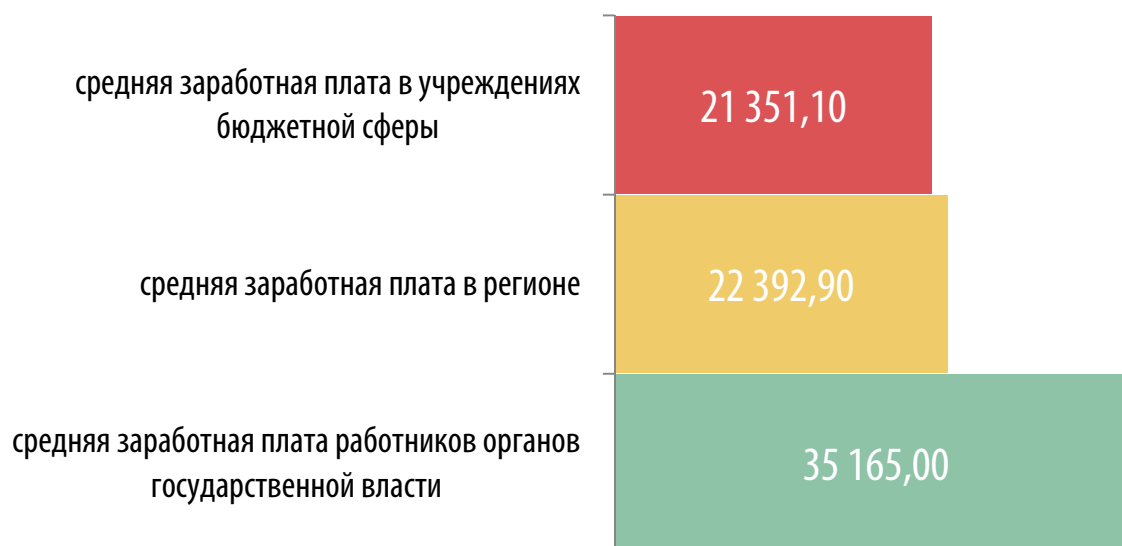
## 10. Расходы бюджета с учетом интересов целевых групп граждан и организаций

Целевая группа	Численность целевой группы	Меры государственной поддержки	Объем расходов областного бюджета на предоставление мер государственной поддержки, тыс. рублей		
			2017	2018	2019
1 Дети-сироты и дети, оставшиеся без попечения родителей	2 584	Предоставление жилых помещений детям-сиротам и детям, оставшимся без попечения родителей, лицам из их числа по договорам найма специализированных жилых помещений	170 000,0	170 000,0	170 000,0
		Обеспечение сохранности жилых помещений, закрепленных за детьми-сиротами и детьми, оставшимися без попечения родителей (на оплату коммунальных услуг - 500,0 руб. ежемесячно, на ремонт – не более 15 000,0 руб., на оформление документов – не более 6 000,0 руб. одновременно)	5 867,7	5 867,7	5 867,7
		Дополнительные выплаты и пособия приемной семье, семье опекуна (попечителя), усыновителя (выплата 15 000,0 руб. при усыновлении)	1 100,0	1 100,0	1 100,0
		Выплата на содержание ребенка до 6 лет – 5 679,0 руб.; на содержание ребенка старше 6 лет – 6 389,0 руб.; на проезд – 271,0 руб., вознаграждение приемным родителям за 1 ребенка – 4 877,0 руб., за каждого последующего – 3 695,0 руб. ежемесячно, ежегодная материальная помощь – 2 000,0 руб.	410 197,7	423 611,6	423 611,6
<b>Итого:</b>			<b>587 165,4</b>	<b>600 579,3</b>	<b>600 579,3</b>

Целевая группа	Численность целевой группы	Меры государственной поддержки	Объем расходов областного бюджета на предоставление мер государственной поддержки, тыс. рублей		
			2017	2018	2019
<b>2</b> Специалисты, поступающие на работу в учреждения здравоохранения, расположенные в сельской местности	26 ежегодно	Осуществление единовременных выплат медицинским работникам (1 000,0 тыс. руб. единовременно)	10 400,0 (ожидается привлечение средств федерального бюджета в объеме 15 600,0 тыс. рублей)	10 400,0 (ожидается привлечение средств федерального бюджета в объеме 15 600,0 тыс. рублей)	10 400,0 (ожидается привлечение средств федерального бюджета в объеме 15 600,0 тыс. рублей)
<b>Итого:</b>			<b>26 000,0</b>	<b>26 000,0</b>	<b>26 000,0</b>
<b>3</b> Молодые семьи (семьи, возраст супругов в которой не превышает 35 лет)	2 267	Оплата стоимости приобретаемого жилья: 30 процентов расчетной (средней) стоимости жилья – для молодых семей, не имеющих детей; 35 процентов расчетной (средней) стоимости жилья – для молодых семей, имеющих 1 ребенка или более, а также для неполных молодых семей, состоящих из 1 молодого родителя и 1 ребенка или более	областной бюджет: 32 322,2 местные бюджеты: 15 732,6 (ожидается привлечение средств федерального бюджета в объеме 15 732,6 тыс. рублей)	областной бюджет: 32 322,2 местные бюджеты: 15 732,6 (ожидается привлечение средств федерального бюджета в объеме 15 732,6 тыс. рублей)	областной бюджет: 32 322,2 местные бюджеты: 15 732,6 (ожидается привлечение средств федерального бюджета в объеме 15 732,6 тыс. рублей)
<b>Итого:</b>			<b>63 787,4</b>	<b>63 787,4</b>	<b>63 787,4</b>
<b>4</b> Социально ориентированные некоммерческие организации	480	Оказание финансовой поддержки деятельности социально ориентированных некоммерческих организаций (грантовая поддержка на конкурсной основе)	областной бюджет: 9 000,0 внебюджетные источники: 18 190,0	областной бюджет: 9 000,0 внебюджетные источники: 18 190,0	областной бюджет: 9 000,0 внебюджетные источники: 18 190,0
<b>Итого:</b>			<b>27 900,0</b>	<b>27 900,0</b>	<b>27 900,0</b>

Целевая группа	Численность целевой группы	Меры государственной поддержки	Объем расходов областного бюджета на предоставление мер государственной поддержки, тыс. рублей		
			2017	2018	2019
5 Многодетные семьи	4 360	Меры социальной поддержки многодетных семей в части бесплатного проезда (возмещение 100% стоимости проездных билетов на транспорте всем членам семьи)	72 100,0	72 100,0	72 100,0
		Единовременная премия к почетному знаку «Материнская слава» (20 000,0 руб. единовременно)	600,0	600,0	600,0
		Меры социальной поддержки многодетных семей в части оплаты коммунальных услуг (возмещение стоимости коммунальных услуг: от 3 до 8 детей – 30%, 9 и более детей – 100%)	56 997,0	54 404,0	54 404,0
		Единовременное пособие на школьников из многодетной малообеспеченной семьи к началу учебного года (1 000,0 рублей один раз в год)	10 600,0	10 000,0	10 000,0
		Единовременное пособие многодетной семье на рождение ребенка (2 000 рублей единовременно)	3 560,0	3 560,0	3 560,0
		Областной материнский (семейный) капитал (100 000,0 рублей единовременно)	60 000,0	60 000,0	60 000,0
		Ежемесячная денежная выплата при рождении (усыновлении) третьего или последующих детей (8 010 рублей одному из родителей)	262 632,5	392 449,6	448 378,0
<b>Итого:</b>			<b>466 489,5</b>	<b>593 113,6</b>	<b>649 042,0</b>

## 11. Сведения об уровне средней заработной платы в Брянской области



данные Брянскстата на 01.10.2016

## 12. Реализация «майских» указов Президента России в части повышения оплаты труда

Указом Президента России от 7 мая 2012 года № 597 «О мероприятиях по реализации государственной социальной политики» предусмотрено повышение оплаты труда отдельных категорий работников бюджетной сферы до следующих величин:

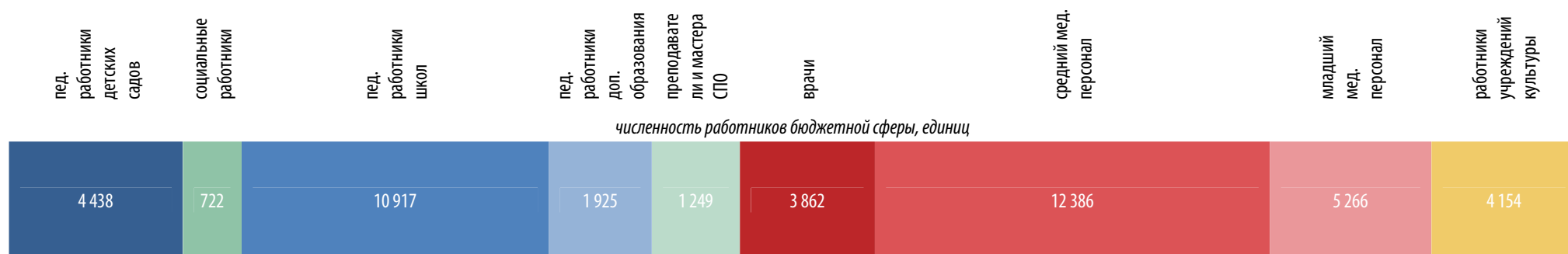
педагогических работников образовательных учреждений общего образования – до средней заработной платы в регионе (в 2012 году);

педагогических работников дошкольных образовательных учреждений – до средней заработной платы в сфере общего образования в регионе (к 2013 году);

преподавателей и мастеров производственного обучения образовательных учреждений среднего профессионального образования, работников учреждений культуры – до средней заработной платы в регионе (к 2018 году);

врачей – до 200% от средней заработной платы в регионе (к 2018 году);

социальных работников, включая социальных работников медицинских организаций, младшего медицинского персонала, среднего медицинского (фармацевтического) персонала – до 100% от средней заработной платы в регионе (к 2018 году).



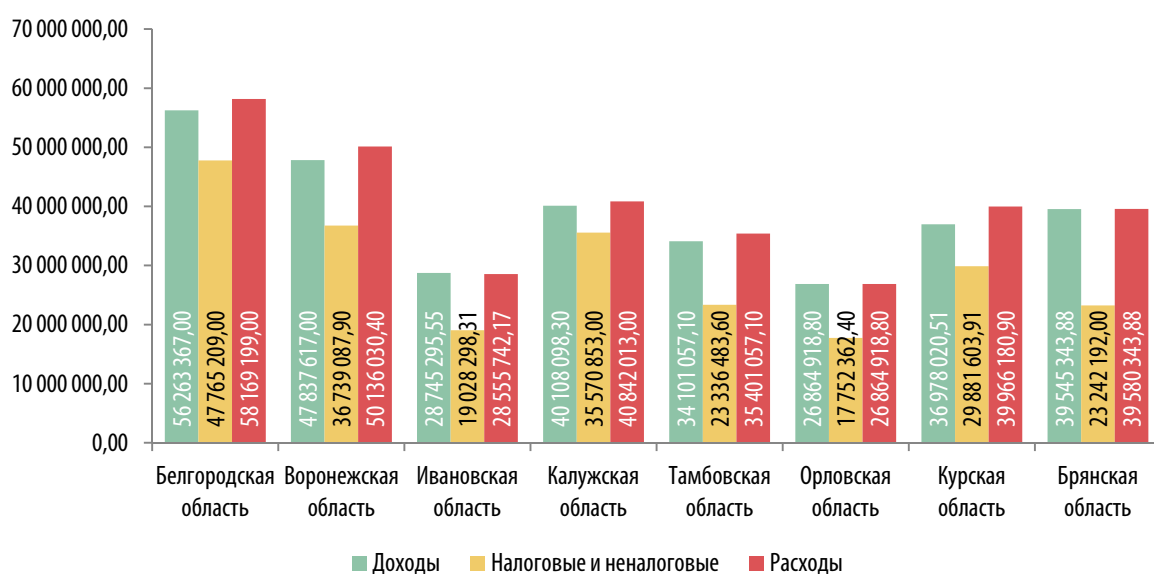
средняя заработная плата работников бюджетной сферы, рублей в месяц

Год	пед. работники детских садов	социальные работники	пед. работники школ	пед. работники доп. образования	преподаватели и мастера СПО	врачи	средний мед. персонал	младший мед. персонал	работники учреждений культуры
2015	17 869	12 821	20 511	17 450	19 998	33 410	16 554	11 303	13 787
2016 (+ 92,3 млн. рублей)	18 645	12 821	20 738	17 450	19 998	33 464	16 567	11 304	13 787
2017 (+ 957,9 млн. рублей)	19 545	17 192	21 490	20 805	20 416	38 682	19 340	17 192	19 341
2018 (+ 868,6 млн. рублей)	20 520	22 565	22 565	22 990	22 565	45 130	22 565	22 565	22 565
2019 (+ 489,2 млн. рублей)	21 595	23 735	23 735	24 185	23 735	47 470	23 735	23 735	23 735

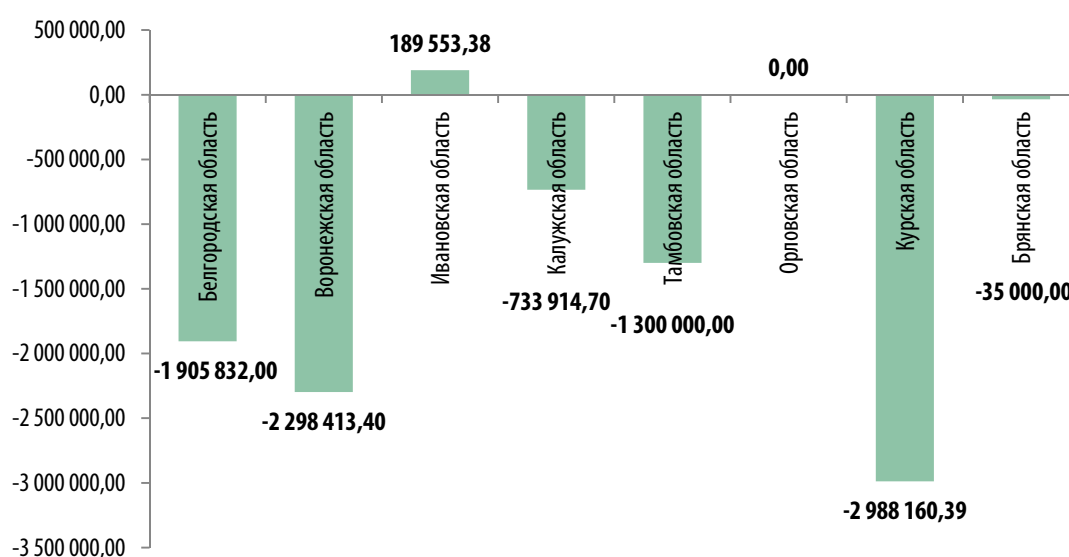
### 13. Брянская область в сопоставлении с субъектами Центрального федерального округа

#### 13.1. Сопоставление по основным параметрам бюджета

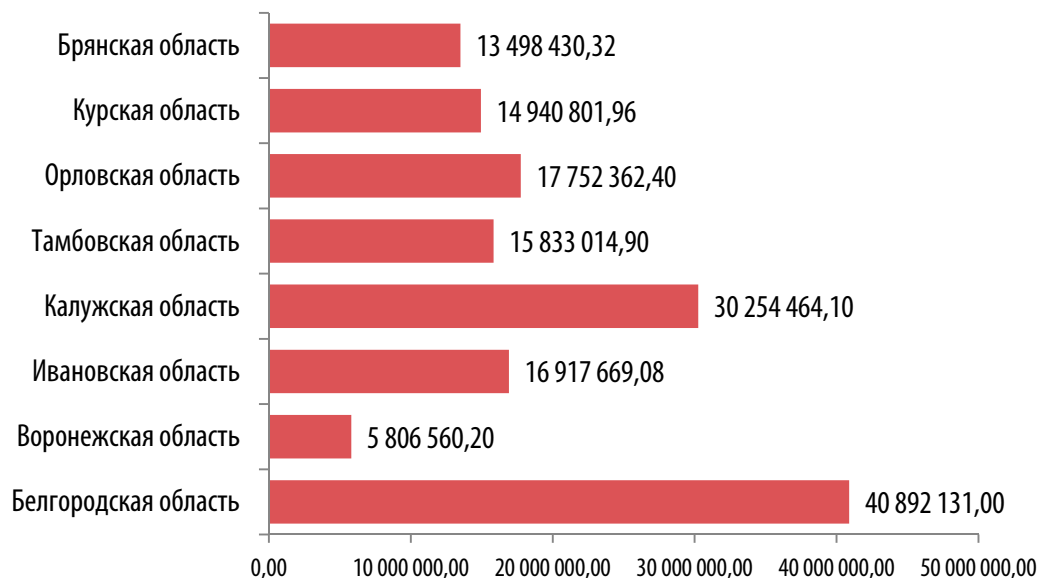
Данный раздел Бюджета для граждан основан на данных проектов законов субъектов Российской Федерации на 2017 год и плановый период 2018 и 2019 годов, размещенных в сети Интернет на дату подготовки бюджета для граждан. Раздел будет обновлен после принятия закона Брянской области об областном бюджете и бюджетов субъектов Центрального федерального округа



Параметры бюджетов субъектов ЦФО на 2017 год, тыс. рублей



Дефицит / профицит бюджетов субъектов ЦФО на 2017 год, тыс. рублей



Государственный долг субъектов ЦФО в 2017 году, тыс. рублей

**13.2. Место Брянской области в рейтинге открытости бюджетных данных, качества управления региональными финансами**

Оценка качества управления региональными финансами субъектов Российской Федерации за 2015 год (Минфин России):

**Брянская область: II группа**

(«Субъекты Российской Федерации с надлежащим качеством управления региональными финансами»)

Рейтинг субъектов Российской Федерации по уровню открытости бюджетных данных за 2015 год (Научно-исследовательский финансовый институт):

**Брянская область:**

**6 место в ЦФО / 27 место в РФ**



#### **14. Основные понятия, термины, определения (гlossарий терминов)**

Бюджет – (от старонормандского bougette – кошель, сумка, кожаный мешок) – форма образования и расходования денежных средств, предназначенных для финансового обеспечения задач и функций государства и местного самоуправления.

Безвозмездные поступления – поступления, поступающие в бюджет денежные средства на безвозвратной и безвозмездной основе в виде дотаций, субсидий, субвенций из других бюджетов бюджетной системы Российской Федерации, а также перечисления от физических и юридических лиц, международных организаций и правительств иностранных государств в том числе добровольных пожертвований.

Бюджет программный – бюджет, сформированный на основе государственных (муниципальных) программ. Программный бюджет обеспечивает прямую взаимосвязь между распределением бюджетных ресурсов и результатами их использования в соответствии с установленными приоритетами государственной политики.

Бюджетная классификация – группировка доходов, расходов и источников финансирования дефицитов бюджетов бюджетной системы Российской Федерации, используемой для составления и исполнения бюджетов, составления бюджетной отчетности, обеспечивающей сопоставимость показателей бюджетов бюджетной системы Российской Федерации.

Бюджетная система Российской Федерации – совокупность всех бюджетов в Российской Федерации: федерального, региональных, местных, государственных внебюджетных фондов.

Бюджетные ассигнования – предельные объемы денежных средств, предусмотренных в соответствующем финансовом году для исполнения бюджетных обязательств.

Бюджетные обязательства – расходные обязательства, подлежащие исполнению в соответствующем финансовом году.

Бюджетный кредит – денежные средства, предоставляемые бюджетом другому бюджету бюджетной системы Российской Федерации, юридическому лицу (за исключением государственных (муниципальных) учреждений), иностранному государству, иностранному юридическому лицу на возвратной и возмездной основах.

Бюджетный процесс – регламентируемая законодательством Российской Федерации деятельность органов государственной власти, органов местного самоуправления и иных участников бюджетного процесса по составлению и рассмотрению проектов бюджетов, утверждению и исполнению бюджетов, контролю за их исполнением, осуществлению бюджетного учета, составлению, внешней проверке, рассмотрению и утверждению бюджетной отчетности.

Ведомственная структура расходов бюджета – распределение бюджетных ассигнований, предусмотренных законом (решением) о бюджете на соответствующий финансовый год главным распорядителям бюджетных средств, по кодам бюджетной классификации Российской Федерации.

Главный распорядитель бюджетных средств (ГРБС) – орган государственной власти (местного самоуправления), орган управления государственным внебюджетным фондом, или наиболее значимое учреждение науки, образования, культуры и здравоохранения, напрямую получающий(ее) средства из бюджета и наделенный правом распределять их между подведомственными распорядителями и получателями бюджетных средств.

Государственная программа – система мероприятий и инструментов государственной политики, обеспечивающих в рамках реализации ключевых государственных функций достижение приоритетов и целей государственной политики в сфере социально-экономического развития и безопасности.

Дефицит бюджета – превышение расходов бюджета над его доходами.

Дотации – межбюджетные трансферты, предоставляемые на безвозмездной и безвозвратной основе без установления направлений и (или) условий их использования.

Доходы бюджета – это поступающие в бюджет денежные средства, за исключением средств, являющихся источниками финансирования дефицита бюджета.

Источники финансирования дефицита бюджета – средства, привлекаемые в бюджет для покрытия дефицита (кредиты банков, кредиты от других уровней бюджетов, кредиты финансовых международных организаций, ценные бумаги, иные источники).

Консолидированный бюджет – свод бюджетов бюджетной системы Российской Федерации на соответствующей территории (за исключением бюджетов государственных внебюджетных фондов) без учета межбюджетных трансфертов между этими бюджетами.

Межбюджетные трансферты – средства, предоставляемые одним бюджетом бюджетной системы Российской Федерации другому бюджету бюджетной системы Российской Федерации.

Налоговые доходы – доходы от предусмотренных законодательством Российской Федерации о налогах и сборах федеральных налогов и сборов, в том числе от налогов, предусмотренных специальными налоговыми режимами, региональных и местных налогов, а также пеней и штрафов по ним.

Неналоговые доходы – платежи за возмездные операции от прямого предоставления государством разных видов услуг, а также платежи в виде штрафов или иных санкций за нарушение законодательства.

Профицит бюджета – превышение доходов бюджета над его расходами.

Публично-правовое образование – Российская Федерация в целом, субъекты Российской Федерации (республики, края, области, города федерального подчинения, автономные области, автономные округа), муниципальные образования.

Сводная бюджетная роспись – документ, который составляется и ведется финансовым органом в соответствии с Бюджетным кодексом в целях организации исполнения бюджета по расходам бюджета и источникам финансирования дефицита бюджета.

Субвенции – целевой межбюджетный трансферт на обеспечение передаваемых полномочий.

Субсидия – межбюджетный трансферт, предоставляемый в целях софинансирования расходных обязательств другого бюджета.

Участники бюджетного процесса – субъекты, осуществляющие деятельность по составлению и рассмотрению проектов бюджетов, утверждению и исполнению бюджетов, контролю за их исполнением, осуществлению бюджетного учета, составлению, внешней проверке, рассмотрению и утверждению бюджетной отчетности.

## 15. Бюджетный процесс

Направление деятельности

Подготовка данных, необходимых для расчетов доходной и расходной частей бюджета

Предварительный прогноз СЭР  
Основные направления бюджетной и налоговой политики  
Параметры бюджета

Распределение предельных бюджетов ГРБС  
Изменения в законодательство (налоги, межбюджетные отношения)

Проекты государственных программ  
Проект адресной инвестиционной программы  
Документы, представляемые одновременно с проектом бюджета

Внесение бюджета  
Рассмотрение бюджета на комитетах Брянской областной Думы  
Публичные слушания

Принятие бюджета  
Подписание и обнародование Закона о бюджете

июль

август

сентябрь

октябрь

ноябрь

декабрь

Ключевые участники

Департамент финансов  
Департамент экономического развития  
Управление ФНС России по Брянской области  
Росстат Брянской области

Департамент экономического развития  
Департамент финансов

Главные распорядители бюджетных средств  
Департамент финансов

Главные распорядители бюджетных средств  
Департамент строительства и архитектуры  
Департамент финансов  
Департамент экономики  
Департамент финансов  
Департамент финансов

Брянская областная Дума

Брянская областная Дума  
Губернатор Брянской области

## 16. Контактная информация

Органом государственной власти, ответственным за разработку Бюджета для граждан, является **Департамент финансов Брянской области**

Телефоны: (4832) 74 20 29 – приёмная, 74 56 67 – помощник руководителя

Факс: (4832) 64 90 41; E-mail: [oblfin@bryanskoblfin.ru](mailto:oblfin@bryanskoblfin.ru)

Почтовый адрес: 241002, г. Брянск, просп. Ленина, 33

Официальный сайт: [www.bryanskoblfin.ru](http://www.bryanskoblfin.ru)



[www.vk.com/public122364041](http://www.vk.com/public122364041)



[www.facebook.com/896551623789541/](http://www.facebook.com/896551623789541/)

Способы возможного участия граждан в обсуждении бюджетных вопросов:

1. Вопросы и обращения в Департамент финансов Брянской области в электронном виде (в том числе посредством социальных сетей)
2. Участие в публичных слушаниях по проекту закона Брянской области об областном бюджете на очередной финансовый год и на плановый период (извещение о проведении публичных слушаний публикуется на официальном сайте Правительства Брянской области)
3. Обращение в исполнительные органы государственной власти по вопросам финансового обеспечения мероприятий государственных программ Брянской области.