

БЮДЖЕТ ДЛЯ ГРАЖДАН

ПРОЕКТ ЗАКОНА ОБ ИСПОЛНЕНИИ БЮДЖЕТА БРЯНСКОЙ ОБЛАСТИ ЗА 2017 ГОД

Департамент финансов
Брянской области

Путеводитель
для граждан



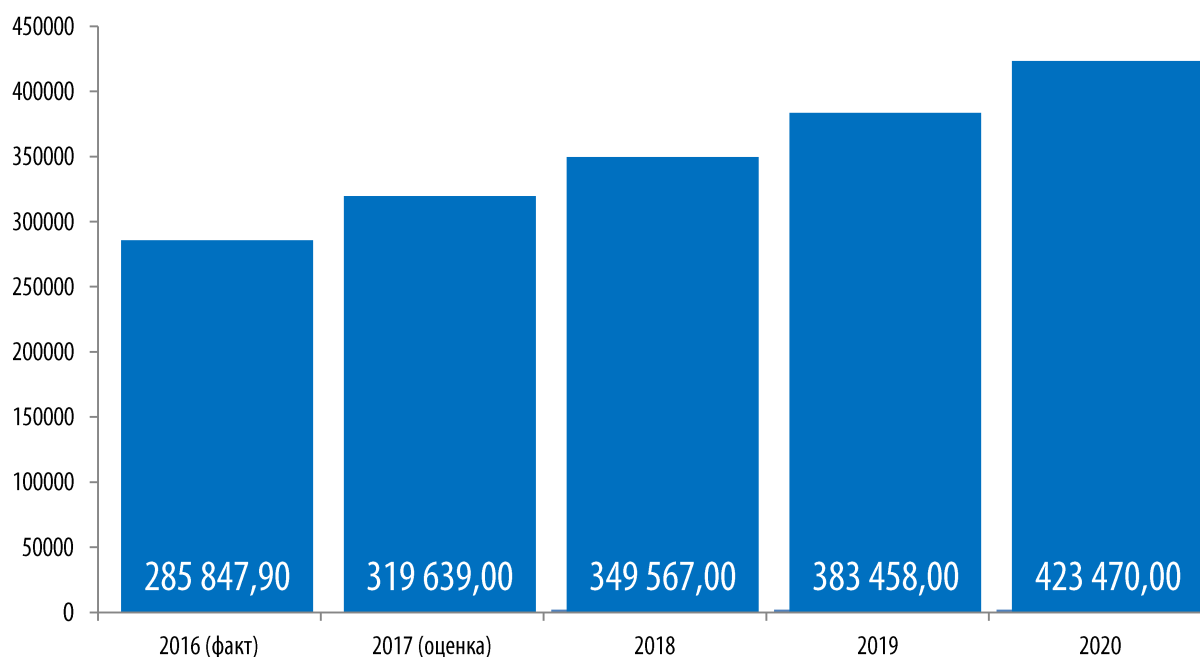
1. ОСНОВНЫЕ ПОКАЗАТЕЛИ СОЦИАЛЬНО-ЭКОНОМИЧЕСКОГО РАЗВИТИЯ БРЯНСКОЙ ОБЛАСТИ	4
1.1. СВЕДЕНИЯ О ПРОГНОЗИРУЕМЫХ И ФАКТИЧЕСКИХ ЗНАЧЕНИЯХ ОСНОВНЫХ ПОКАЗАТЕЛЕЙ СОЦИАЛЬНО-ЭКОНОМИЧЕСКОГО РАЗВИТИЯ БРЯНСКОЙ ОБЛАСТИ ЗА 2017 ГОД	4
2. ОСНОВНЫЕ ЗАДАЧИ И ПРИОРИТЕТНЫЕ НАПРАВЛЕНИЯ БЮДЖЕТНОЙ ПОЛИТИКИ БРЯНСКОЙ ОБЛАСТИ В 2017 ГОДУ	7
2.1. ИТОГИ РЕАЛИЗАЦИИ БЮДЖЕТНОЙ ПОЛИТИКИ В 2017 ГОДУ	7
2.2. ДОСТИЖЕНИЕ ОСНОВНЫХ ЗАДАЧ И РЕЗУЛЬТАТЫ РЕАЛИЗАЦИИ ПРИОРИТЕТНЫХ НАПРАВЛЕНИЙ БЮДЖЕТНОГО РАЗВИТИЯ В 2017 ГОДУ	9
3. ОСНОВНЫЕ ХАРАКТЕРИСТИКИ БЮДЖЕТА	11
3.1. ДОХОДЫ БЮДЖЕТА	20
3.1.1. НАЛОГОВЫЕ И НЕНАЛОГОВЫЕ ДОХОДЫ	20
3.1.2. НАЛОГОВЫЕ ЛЬГОТЫ И ОЦЕНКА ИХ ЭФФЕКТИВНОСТИ	21
3.1.3. КРУПНЫЕ НАЛОГОПЛАТЕЛЬЩИКИ БРЯНСКОЙ ОБЛАСТИ И ИХ ВКЛАД В ОБЩИЙ ОБЪЕМ НАЛОГОВЫХ ДОХОДОВ БЮДЖЕТА	23
3.2. МЕЖБЮДЖЕТНЫЕ ТРАНСФЕРТЫ	24
3.3. РАСХОДЫ БЮДЖЕТА	25
3.3.1. ДИНАМИКА И СТРУКТУРА РАСХОДОВ БЮДЖЕТА	25
3.3.2. ДИНАМИКА И СТРУКТУРА МЕЖБЮДЖЕТНЫХ ТРАНСФЕРТОВ	27
3.3.3. ДОТАЦИИ БЮДЖЕТАМ МУНИЦИПАЛЬНЫХ ОБРАЗОВАНИЙ	28
3.3.4. СУБСИДИИ БЮДЖЕТАМ МУНИЦИПАЛЬНЫХ ОБРАЗОВАНИЙ	30
3.3.5. СУБВЕНЦИИ БЮДЖЕТАМ МУНИЦИПАЛЬНЫХ ОБРАЗОВАНИЙ	30
3.4. ИСТОЧНИКИ ФИНАНСИРОВАНИЯ ДЕФИЦИТА БЮДЖЕТА	32
4. ГОСУДАРСТВЕННЫЕ ПРОГРАММЫ БРЯНСКОЙ ОБЛАСТИ И ОБЩЕСТВЕННО ЗНАЧИМЫЕ ПРОЕКТЫ	33
ГОСУДАРСТВЕННАЯ ПРОГРАММА «ПРОФИЛАКТИКА ПРАВОНАРУШЕНИЙ И ПРОТИВОДЕЙСТВИЕ ПРЕСТУПНОСТИ НА ТЕРРИТОРИИ БРЯНСКОЙ ОБЛАСТИ И СОДЕЙСТВИЕ РЕАЛИЗАЦИИ ПОЛНОМОЧИЙ В СФЕРЕ РЕГИОНАЛЬНОЙ БЕЗОПАСНОСТИ, ЗАЩИТА НАСЕЛЕНИЯ И ТЕРРИТОРИИ БРЯНСКОЙ ОБЛАСТИ ОТ ЧРЕЗВЫЧАЙНЫХ СИТУАЦИЙ» (2017 - 2020 ГОДЫ)	36
ГОСУДАРСТВЕННАЯ ПРОГРАММА «ОБЕСПЕЧЕНИЕ РЕАЛИЗАЦИИ ПОЛНОМОЧИЙ ВЫСШЕГО ИСПОЛНИТЕЛЬНОГО ОРГАНА ГОСУДАРСТВЕННОЙ ВЛАСТИ БРЯНСКОЙ ОБЛАСТИ» (2014 - 2020 ГОДЫ)	37
ГОСУДАРСТВЕННАЯ ПРОГРАММА «ОХРАНА ОКРУЖАЮЩЕЙ СРЕДЫ, ВОСПРОИЗВОДСТВО И ИСПОЛЬЗОВАНИЕ ПРИРОДНЫХ РЕСУРСОВ БРЯНСКОЙ ОБЛАСТИ» (2014 - 2020 ГОДЫ)	38
ГОСУДАРСТВЕННАЯ ПРОГРАММА «РЕГИОНАЛЬНАЯ ПОЛИТИКА БРЯНСКОЙ ОБЛАСТИ» (2014 - 2020 ГОДЫ)	39
ГОСУДАРСТВЕННАЯ ПРОГРАММА «РАЗВИТИЕ ТОПЛИВНО-ЭНЕРГЕТИЧЕСКОГО КОМПЛЕКСА И ЖИЛИЩНО-КОММУНАЛЬНОГО ХОЗЯЙСТВА БРЯНСКОЙ ОБЛАСТИ» (2014 - 2020 ГОДЫ)	40
ГОСУДАРСТВЕННАЯ ПРОГРАММА «РАЗВИТИЕ ЗДРАВООХРАНЕНИЯ БРЯНСКОЙ ОБЛАСТИ» (2014 - 2020 ГОДЫ)	41
ГОСУДАРСТВЕННАЯ ПРОГРАММА «РАЗВИТИЕ КУЛЬТУРЫ И ТУРИЗМА БРЯНСКОЙ ОБЛАСТИ» (2014 - 2020 ГОДЫ)	42
ГОСУДАРСТВЕННАЯ ПРОГРАММА «РАЗВИТИЕ ОБРАЗОВАНИЯ И НАУКИ БРЯНСКОЙ ОБЛАСТИ» (2014 - 2020 ГОДЫ)	43
ГОСУДАРСТВЕННАЯ ПРОГРАММА «РАЗВИТИЕ СЕЛЬСКОГО ХОЗЯЙСТВА И РЕГУЛИРОВАНИЕ РЫНКОВ СЕЛЬСКОХОЗЯЙСТВЕННОЙ ПРОДУКЦИИ, СЫРЬЯ И ПРОДОВОЛЬСТВИЯ БРЯНСКОЙ ОБЛАСТИ» (2017 - 2020 ГОДЫ)	44
ГОСУДАРСТВЕННАЯ ПРОГРАММА «УПРАВЛЕНИЕ ГОСУДАРСТВЕННЫМИ ФИНАНСАМИ БРЯНСКОЙ ОБЛАСТИ» (2014 - 2020 ГОДЫ)	45
ГОСУДАРСТВЕННАЯ ПРОГРАММА «ОБЕСПЕЧЕНИЕ РЕАЛИЗАЦИИ ГОСУДАРСТВЕННЫХ ПОЛНОМОЧИЙ В ОБЛАСТИ СТРОИТЕЛЬСТВА, АРХИТЕКТУРЫ И РАЗВИТИЕ ДОРОЖНОГО ХОЗЯЙСТВА БРЯНСКОЙ ОБЛАСТИ» (2014 - 2020 ГОДЫ)	46
ГОСУДАРСТВЕННАЯ ПРОГРАММА «СОЗДАНИЕ НОВЫХ МЕСТ В ОБЩЕОБРАЗОВАТЕЛЬНЫХ ОРГАНИЗАЦИЯХ БРЯНСКОЙ ОБЛАСТИ В СООТВЕТСТВИИ С ПРОГНОЗИРУЕМОЙ ПОТРЕБНОСТЬЮ И СОВРЕМЕННЫМИ УСЛОВИЯМИ ОБУЧЕНИЯ» (2016 - 2025 ГОДЫ)	47
ГОСУДАРСТВЕННАЯ ПРОГРАММА «СОЦИАЛЬНАЯ И ДЕМОГРАФИЧЕСКАЯ ПОЛИТИКА БРЯНСКОЙ ОБЛАСТИ» (2014 - 2020 ГОДЫ)	48
ГОСУДАРСТВЕННАЯ ПРОГРАММА «ДОСТУПНАЯ СРЕДА» (2017 - 2020 ГОДЫ)	49
ГОСУДАРСТВЕННАЯ ПРОГРАММА «РАЗВИТИЕ ФИЗИЧЕСКОЙ КУЛЬТУРЫ И СПОРТА БРЯНСКОЙ ОБЛАСТИ» (2014 - 2020 ГОДЫ)	50
ГОСУДАРСТВЕННАЯ ПРОГРАММА «РАЗВИТИЕ МИРОВОЙ ЮСТИЦИИ БРЯНСКОЙ ОБЛАСТИ» (2014 - 2020 ГОДЫ)	51
ГОСУДАРСТВЕННАЯ ПРОГРАММА «СОДЕЙСТВИЕ ЗАНЯТОСТИ НАСЕЛЕНИЯ, ГОСУДАРСТВЕННОЕ РЕГУЛИРОВАНИЕ СОЦИАЛЬНО-ТРУДОВЫХ ОТНОШЕНИЙ И ОХРАНЫ ТРУДА В БРЯНСКОЙ ОБЛАСТИ» (2014 - 2020 ГОДЫ)	52
ГОСУДАРСТВЕННАЯ ПРОГРАММА «РАЗВИТИЕ ЛЕСНОГО ХОЗЯЙСТВА БРЯНСКОЙ ОБЛАСТИ» (2014 - 2020 ГОДЫ)	53
ГОСУДАРСТВЕННАЯ ПРОГРАММА «РАЗВИТИЕ ПРОМЫШЛЕННОСТИ, ТРАНСПОРТА И СВЯЗИ БРЯНСКОЙ ОБЛАСТИ» (2014 - 2020 ГОДЫ)	54

ГОСУДАРСТВЕННАЯ ПРОГРАММА «ЭКОНОМИЧЕСКОЕ РАЗВИТИЕ, ИНВЕСТИЦИОННАЯ ПОЛИТИКА И ИННОВАЦИОННАЯ ЭКОНОМИКА БРЯНСКОЙ ОБЛАСТИ» (2014 – 2020 ГОДЫ)	55
НЕПРОГРАММНАЯ ДЕЯТЕЛЬНОСТЬ	56
5. РАСХОДЫ БЮДЖЕТА С УЧЕТОМ ИНТЕРЕСОВ ЦЕЛЕВЫХ ГРУПП ГРАЖДАН И ОРГАНИЗАЦИЙ	57
6. РЕАЛИЗАЦИЯ «МАЙСКИХ» УКАЗОВ ПРЕЗИДЕНТА РОССИИ В ЧАСТИ ПОВЫШЕНИЯ ОПЛАТЫ ТРУДА	62
7. БРЯНСКАЯ ОБЛАСТЬ В СОПОСТАВЛЕНИИ С СУБЪЕКТАМИ ЦЕНТРАЛЬНОГО ФЕДЕРАЛЬНОГО ОКРУГА	64
7.1. СОПОСТАВЛЕНИЕ ПО ОСНОВНЫМ ПАРАМЕТРАМ БЮДЖЕТА	64
7.2. МЕСТО БРЯНСКОЙ ОБЛАСТИ В РЕЙТИНГЕ ОТКРЫТОСТИ БЮДЖЕТНЫХ ДАННЫХ, КАЧЕСТВА УПРАВЛЕНИЯ РЕГИОНАЛЬНЫМИ ФИНАНСАМИ	67
8. ОСНОВНЫЕ ПОНЯТИЯ, ТЕРМИНЫ, ОПРЕДЕЛЕНИЯ (ГЛОССАРИЙ ТЕРМИНОВ)	68
9. ИНФОРМАЦИЯ О ПУБЛИЧНОМ РАЗМЕЩЕНИИ ГОДОВОГО ОТЧЕТА ОБ ИСПОЛНЕНИИ ОБЛАСТНОГО БЮДЖЕТА ЗА 2016 ГОД И ЗАКЛЮЧЕНИИ КОНТРОЛЬНО-СЧЕТНОГО ОРГАНА ПО РЕЗУЛЬТАТАМ ВНЕШНЕЙ ПРОВЕРКИ	71
10. АДМИНИСТРАТИВНО-ТЕРРИТОРИАЛЬНОЕ ДЕЛЕНИЕ БРЯНСКОЙ ОБЛАСТИ	72
11. КОНТАКТНАЯ ИНФОРМАЦИЯ	73

1. ОСНОВНЫЕ ПОКАЗАТЕЛИ СОЦИАЛЬНО-ЭКОНОМИЧЕСКОГО РАЗВИТИЯ БРЯНСКОЙ ОБЛАСТИ

1.1. СВЕДЕНИЯ О ПРОГНОЗИРУЕМЫХ И ФАКТИЧЕСКИХ ЗНАЧЕНИЯХ ОСНОВНЫХ ПОКАЗАТЕЛЕЙ СОЦИАЛЬНО-ЭКОНОМИЧЕСКОГО РАЗВИТИЯ БРЯНСКОЙ ОБЛАСТИ ЗА 2017 ГОД

Показатели, характеризующие социально-экономическое развитие Брянской области, содержатся в прогнозе социально-экономического развития, который представляется в Брянскую областную Думу совместно с проектом закона об областном бюджете.



Валовой региональный продукт (в основных ценах соответствующих лет), млн. рублей

№	Показатель	Единица измерения	2015 (факт)	2016 (факт)	2017 (прогноз)	2017 (факт)
1	Среднегодовая численность населения	тыс. чел.	1 229,3	1 223,2	1 218,5	1 215,8
2	Валовой региональный продукт (далее ВРП)	млрд. рублей	269,9	285,847	319,639	319,639*
3	ВРП в расчете на одного жителя	тыс. рублей	219,6	239,5	262,3	262,9*
4	Среднемесячная номинальная начисленная заработная плата в целом по региону	тыс. рублей	21,7	22,9	23,6	24,7
5	Фонд оплаты труда	млрд. рублей	86,061	88,460	90,620	93,558
6	Индекс потребительских цен	% к предыдущему году	116,5	107,3	105,5	104,6
7	Индекс промышленного производства	% к предыдущему году	113,5	107,8	105,3	104,9
8	Индекс производства продукции сельского хозяйства	% к предыдущему году	113,5	108,5	105,2	106,4
9	Уровень безработицы на конец года	%	1,3	1,2	1,3	0,9

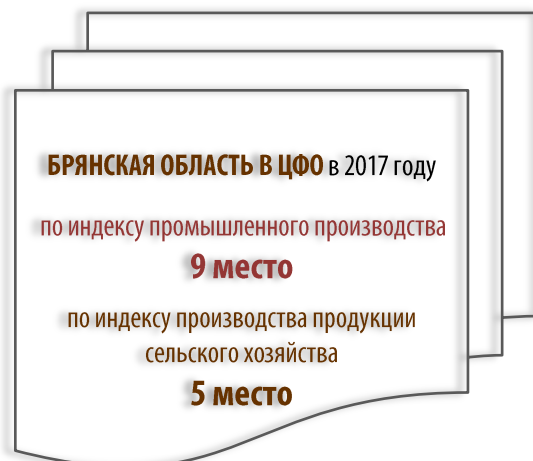
*оценка

В 2017 году Брянская область показала устойчивый рост в основных отраслях экономики.

Основными факторами экономического роста стали государственная поддержка инвестиционной и предпринимательской деятельности, сохранение стабильной ситуации на рынке труда.

Объем валового регионального продукта в 2017 году оценивается в 319,6 млрд. рублей (101,3 процента к уровню 2016 года).

В 2017 году промышленными предприятиями Брянской области отгружено товаров собственного производства на 205,5 млрд. рублей. Индекс промышленного производства составил 104,9 процента. По индексу промышленного производства Брянская область заняла 9-е место в Центральном Федеральном округе (индекс промышленного производства в России составил 101,0 процент, в ЦФО – 100,9 процента).



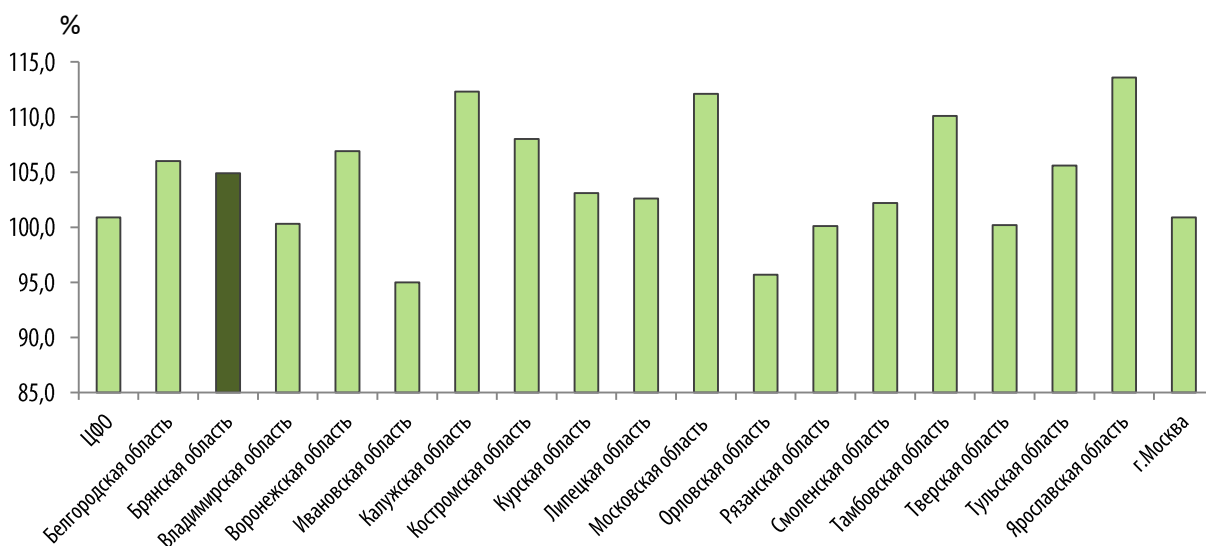
Ведущая роль в промышленном производстве области принадлежит обрабатывающим производствам. На их долю приходится более 90 процентов областного объема отгруженной продукции.

По группе обрабатывающих производств отгружено товаров в объеме 182,2 млрд. рублей, индекс промышленного производства составил 104,8 процента.

В 2017 году объем производства продукции сельского хозяйства во всех категориях хозяйств составил 87,2 млрд. рублей или 106,4 процента к уровню 2016 года (в сопоставимых ценах).

В 2017 году по индексу производства сельхоз продукции Брянская область заняла 5-е место в ЦФО (индекс производства в России составил 102,4 процента, в ЦФО – 102,9 процента).

В 2017 году на развитие экономики и социальной сферы области использовано 54,8 млрд. рублей инвестиций в основной капитал.



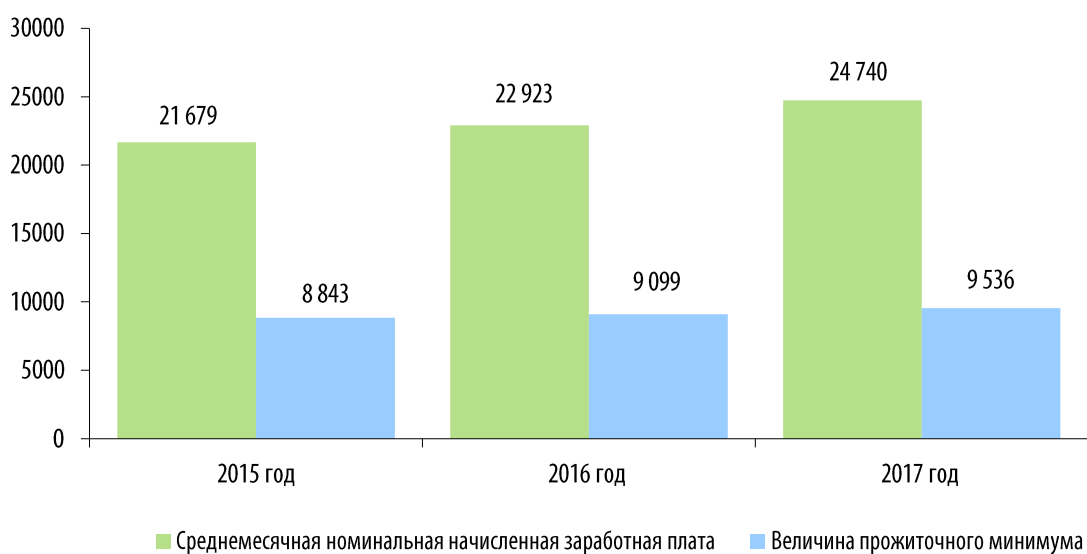
Брянская область среди регионов ЦФО по индексу промышленного производства

В строительной отрасли объем работ, выполненных по виду деятельности «строительство», в 2017 году составил 27,1 млрд. рублей или 92,0 процента к уровню 2016 года. Введено в эксплуатацию 558,3 тыс. кв. метров или 83,9 процента к уровню 2016 года.

Ситуация на рынке труда Брянской области в течение 2017 года оставалась стабильной.

Уровень официально регистрируемой безработицы составил 0,9 процента к численности экономически активного населения (на 1 января 2017 года – 1,2 процента).

Коэффициент напряженности на рынке труда составил 0,7 не занятых трудовой деятельностью граждан в расчете на одну вакансию (на 1 января 2017 года – 0,8).



Информация о среднемесячной номинальной начисленной заработной плате и величине прожиточного минимума, рублей



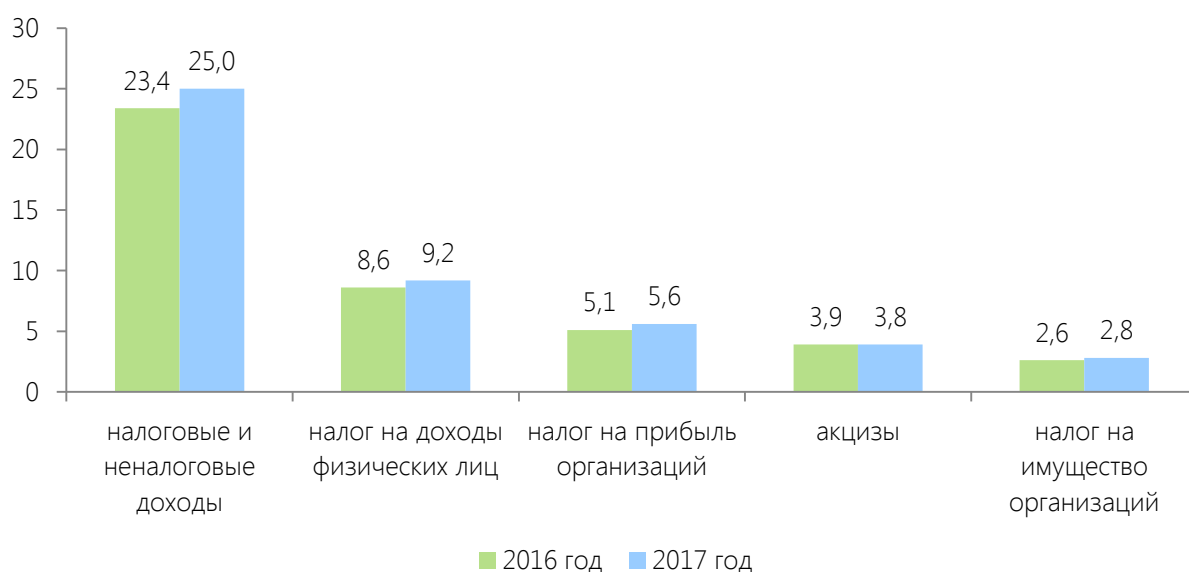
2. ОСНОВНЫЕ ЗАДАЧИ И ПРИОРИТЕТНЫЕ НАПРАВЛЕНИЯ БЮДЖЕТНОЙ ПОЛИТИКИ БРЯНСКОЙ ОБЛАСТИ В 2017 ГОДУ

Данный раздел Бюджета для граждан ориентирован на [Основные направления бюджетной политики на 2017 год и на плановый период 2018 и 2019 годов](#), размещенных на Едином портале бюджетной системы Брянской области (www.bryanskoblfin.ru).

2.1. ИТОГИ РЕАЛИЗАЦИИ БЮДЖЕТНОЙ ПОЛИТИКИ В 2017 ГОДУ

Бюджетная политика, проводимая Правительством Брянской области, ориентирована на эффективное, ответственное и прозрачное управление государственными финансами, что является базовым условием для устойчивого экономического роста, своевременного исполнения социальных обязательств и достижения стратегических целей социально-экономического развития региона.

В 2017 году обеспечена положительная динамика основных показателей областного бюджета.



Рост поступлений основных собственных (налоговых и неналоговых) доходов в областной бюджет в 2017 году
(в млрд. рублей)

Сохраняется традиционно сложившаяся социально направленная структура расходов бюджета. Доля расходов на социальный блок в структуре расходов в 2017 году составила 54,1%.

Основными результатами реализации бюджетной политики в 2017 году стали обеспечение сбалансированности и устойчивости бюджетной системы Брянской области, исполнение всех принятых бюджетных обязательств, оптимизация структуры государственного долга, снижение расходов на обслуживание государственного долга, совершенствование межбюджетных отношений с муниципальными образованиями.

В результате проводимой регионом долговой политики за 2017 год объем государственного долга сокращен на 1241 млн. рублей (с 12 988,6 млн. рублей – по состоянию на 01.01.2017, до 11 747,6 млн. рублей – по состоянию на 01.01.2018).

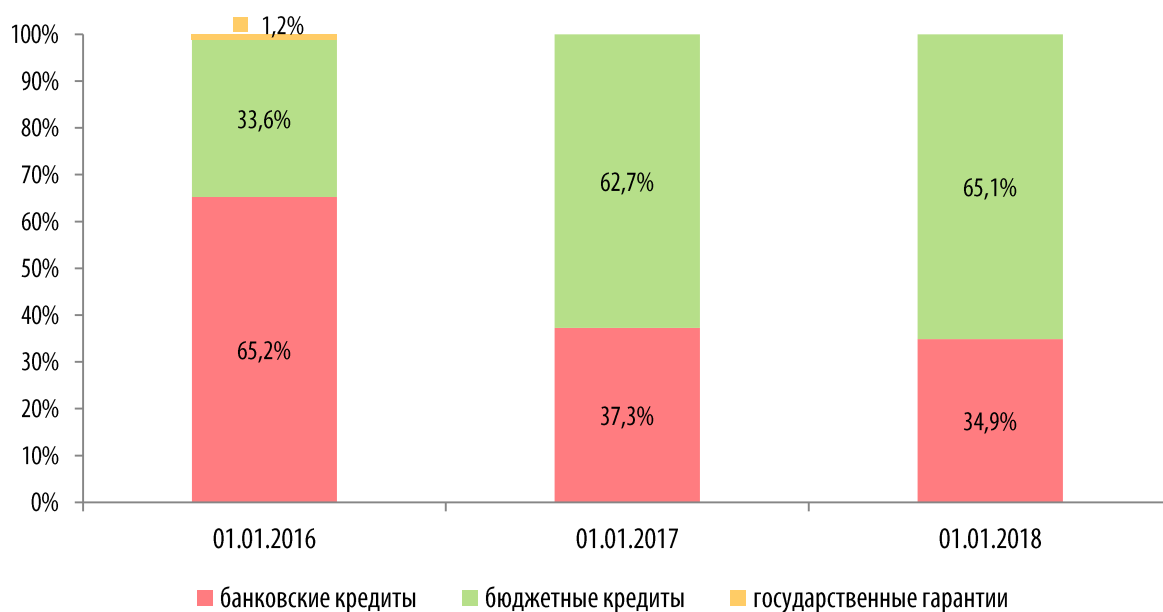
Доля государственного долга в объеме налоговых и неналоговых доходов за 2017 год снизилась на 8,6 процентных пункта и по состоянию на 01.01.2018 составила 47 процентов (по состоянию на 01.01.2017 – 55,6%), что позволяет рассматривать Брянскую область в качестве региона с высокой долговой устойчивостью.

В 2017 году почти на 50 процентов к первоначальному плану сокращены расходы на обслуживание долговых обязательств, в том числе за счет проведенных мероприятий:

- по досрочному погашению коммерческих кредитов собственными средствами;
- по замещению коммерческих кредитов бюджетными кредитами с низкой процентной ставкой 0,1% годовых;
- по снижению процентных ставок по коммерческим кредитам в связи со снижением ключевой ставки Центробанка;
- по привлечению казначейских кредитов на пополнения остатков с процентной ставкой 0,1% годовых.

В результате проведенных мероприятий на обслуживание долга сэкономлено 344 млн. рублей, которые направлены на социально значимые расходы.

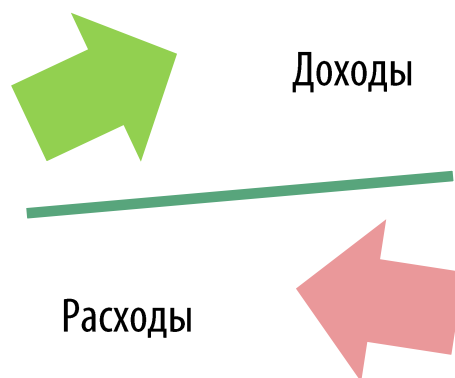
В 2017 году Минфином России проведена реструктуризация бюджетных кредитов, полученных Брянской областью в 2015-2017 годах в объеме 7 млрд. рублей путем их пролонгации на 7 лет с поэтапным погашением.



Структура государственного внутреннего долга Брянской области

2.2. ДОСТИЖЕНИЕ ОСНОВНЫХ ЗАДАЧ И РЕЗУЛЬТАТЫ РЕАЛИЗАЦИИ ПРИОРИТЕТНЫХ НАПРАВЛЕНИЙ БЮДЖЕТНОГО РАЗВИТИЯ В 2017 ГОДУ

В 2017 году при исполнении областного бюджета перед регионом стояла задача выполнения ограничений, установленных Министерством финансов Российской Федерации, связанных с обеспечением дефицита областного бюджета на уровне не более 10 процентов от суммы налоговых и неналоговых доходов бюджета, а также сокращением к 1 января 2018 года доли общего объема долговых обязательств не более 56 процентов от суммы налоговых и неналоговых доходов бюджета, по кредитам кредитных организаций - не более 23 процентов от суммы налоговых и неналоговых доходов бюджета.



По итогам исполнения областного бюджета требования Бюджетного кодекса Российской Федерации в части предельных размеров дефицита и государственного долга выполнены, установленные соглашениями ограничения не превышены, обеспечено выполнение всех законодательно установленных социально значимых обязательств бюджета.

2) финансово обеспечены принятые расходные обязательства с учетом проведения мероприятий по их оптимизации;

3) соблюдено ограничение принятия новых расходных обязательств областного бюджета, обеспечено сокращение кредиторской задолженности;

4) исполнены принятые социальные обязательства перед гражданами с обеспечением принципов адресности и нуждаемости при предоставлении мер социальной поддержки:

- в полном объеме выплачена заработная плата работников бюджетной сферы с учетом досрочной заработной платы,

- обеспечено выполнение целевых показателей по оплате труда в рамках реализации «майских» указов Президента России,

- проиндексированы социальные выплаты гражданам на уровень инфляции;

5) реализованы мероприятия, направленные на совершенствование нормативного правового регулирования и методологии управления общественными финансами;

6) реализовано направление совершенствования механизма финансового обеспечения деятельности учреждений;

7) обеспечено развитие программно-целевых методов управления и бюджетирования;

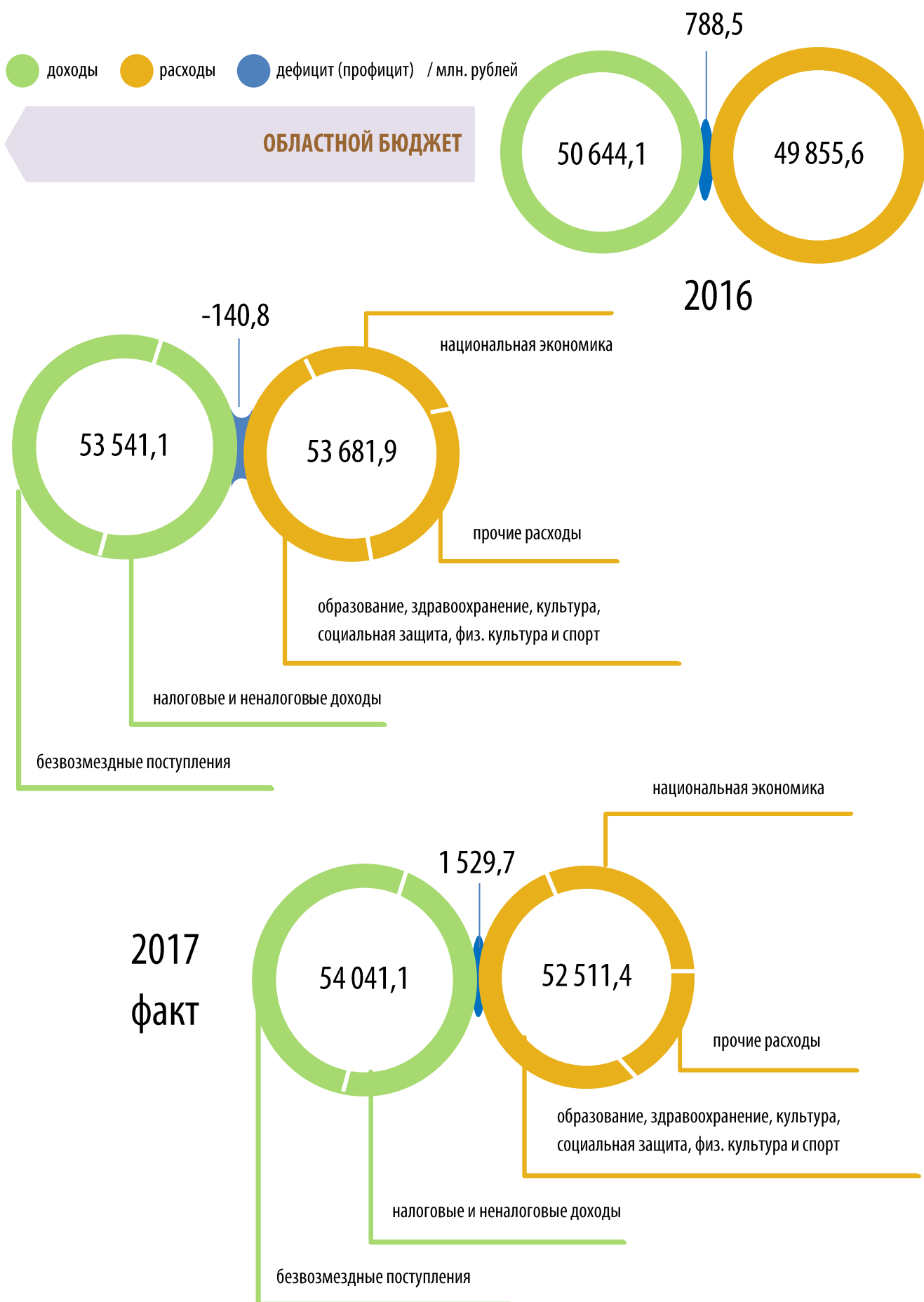
8) совершенствованы механизмы системы межбюджетных отношений, обеспечено расширение финансовой самостоятельности муниципалитетов, смещение акцентов финансовой поддержки на достижение конечных результатов в сфере полномочий органов местного самоуправления;

9) обеспечена модернизация информационных систем управления общественными финансами с целью создания единого информационного пространства формирования и исполнения бюджетов на территории региона;

10) реализованы мероприятия, ориентированные на повышение прозрачности и открытости бюджетной системы, повышение роли граждан и общественных институтов в процессе формирования приоритетов бюджетной политики и направлений расходов бюджета.



3. ОСНОВНЫЕ ХАРАКТЕРИСТИКИ БЮДЖЕТА



Доходы консолидированного бюджета Брянской области и Территориального фонда ОМС Брянской области в 2017 году, млн.рублей

Наименование показателя	Утверждено на 2017 год				Исполнено в 2017 году			
	Консолидированный бюджет Брянской области и Территориального фонда ОМС Брянской области	областной бюджет	местные бюджеты	бюджет Территориального фонда ОМС Брянской области	Консолидированный бюджет Брянской области и Территориального фонда ОМС Брянской области	областной бюджет	местные бюджеты	бюджет Территориального фонда ОМС Брянской области
Доходы бюджета - Всего	72 314,86	53 541,08	22 996,74	11 069,81	72 957,66	54 041,05	22 976,89	11 077,25
НАЛОГОВЫЕ И НЕНАЛОГОВЫЕ ДОХОДЫ	31 880,00	24 170,53	7 701,26	8,30	32 849,72	24 992,98	7 847,58	9,24
НАЛОГИ НА ПРИБЫЛЬ, ДОХОДЫ	18 222,93	14 313,82	3 909,11	0,00	18 746,30	14 791,33	3 954,97	0,00
Налог на прибыль организаций	5 217,58	5 217,58	0,00	0,00	5 572,96	5 572,96	0,00	0,00
Налог на доходы физических лиц	13 005,35	9 096,24	3 909,11	0,00	13 173,34	9 218,37	3 954,97	0,00
НАЛОГИ НА ТОВАРЫ (РАБОТЫ, УСЛУГИ), РЕАЛИЗУЕМЫЕ НА ТЕРРИТОРИИ РОССИЙСКОЙ ФЕДЕРАЦИИ	4 025,79	3 750,04	275,75	0,00	4 114,30	3 830,00	284,30	0,00
Акцизы по подакцизным товарам (продукции), производимым на территории Российской Федерации	4 025,79	3 750,04	275,75	0,00	4 114,30	3 830,00	284,30	0,00
НАЛОГИ НА СОВОКУПНЫЙ ДОХОД	2 459,82	1 696,67	763,15	0,00	2 504,51	1 729,29	775,22	0,00
Налог, взимаемый в связи с применением упрощенной системы налогообложения	1 696,63	1 696,63	0,00	0,00	1 729,25	1 729,25	0,00	0,00
Единый налог на вмененный доход для отдельных видов деятельности	690,85	0,00	690,85	0,00	692,73	0,00	692,73	0,00
Единый сельскохозяйственный налог	51,76	0,04	51,72	0,00	60,59	0,04	60,55	0,00
Налог, взимаемый в связи с применением патентной системы налогообложения	20,58	0,00	20,58	0,00	21,94	0,00	21,94	0,00
НАЛОГИ НА ИМУЩЕСТВО	4 732,55	3 471,42	1 261,13	0,00	4 933,46	3 629,37	1 304,09	0,00
Налог на имущество физических лиц	195,57	0,00	195,57	0,00	200,62	0,00	200,62	0,00
Налог на имущество организаций	2 674,64	2 674,64	0,00	0,00	2 774,58	2 774,58	0,00	0,00
Транспортный налог	790,64	790,64	0,00	0,00	848,32	848,32	0,00	0,00
Земельный налог	1 065,56	0,00	1 065,56	0,00	1 103,47	0,00	1 103,47	0,00
НАЛОГИ, СБОРЫ И РЕГУЛЯРНЫЕ ПЛАТЕЖИ ЗА ПОЛЬЗОВАНИЕ ПРИРОДНЫМИ РЕСУРСАМИ	14,96	14,96	0,00	0,00	15,85	15,85	0,00	0,00
Налог на добычу полезных ископаемых	14,51	14,51	0,00	0,00	15,40	15,40	0,00	0,00
Сборы за пользование объектами животного мира и за пользование объектами водных биологических ресурсов	0,45	0,45	0,00	0,00	0,45	0,45	0,00	0,00

Наименование показателя	Утверждено на 2017 год				Исполнено в 2017 году			
	Консолидированный бюджет Брянской области и Территориального фонда ОМС Брянской области	областной бюджет	местные бюджеты	бюджет Территориального фонда ОМС Брянской области	Консолидированный бюджет Брянской области и Территориального фонда ОМС Брянской области	областной бюджет	местные бюджеты	бюджет Территориального фонда ОМС Брянской области
ГОСУДАРСТВЕННАЯ ПОШЛИНА	244,58	146,10	98,48	0,00	262,38	162,57	99,81	0,00
ЗАДОЛЖЕННОСТЬ И ПЕРЕРАСЧЕТЫ ПО ОТМЕНЕННЫМ НАЛОГАМ, СБОРАМ И ИНЫМ ОБЯЗАТЕЛЬНЫМ ПЛАТЕЖАМ	0,15	0,00	0,15	0,00	0,18	0,02	0,16	0,00
Налог на прибыль организаций, зачислявшийся до 1 января 2005 года в местные бюджеты	0,01	0,00	0,01	0,00	0,01	0,00	0,01	0,00
Платежи за пользование природными ресурсами	0,00	0,00	0,00	0,00	0,00	0,00	0,00	0,00
Налоги на имущество	0,14	0,00	0,14	0,00	0,16	0,01	0,15	0,00
Земельный налог (по обязательствам, возникшим до 1 января 2006 года)	0,14	0,00	0,14	0,00	0,15	0,00	0,15	0,00
Прочие налоги и сборы (по отмененным налогам и сборам субъектов Российской Федерации)	0,00	0,00	0,00	0,00	0,00	0,00	0,00	0,00
Прочие налоги и сборы (по отмененным местным налогам и сборам)	0,00	0,00	0,00	0,00	0,00	0,00	0,00	0,00
Налог, взимаемый в виде стоимости патента в связи с применением упрощенной системы налогообложения	0,00	0,00	0,00	0,00	0,01	0,01	0,00	0,00
ДОХОДЫ ОТ ИСПОЛЬЗОВАНИЯ ИМУЩЕСТВА, НАХОДЯЩЕГОСЯ В ГОСУДАРСТВЕННОЙ И МУНИЦИПАЛЬНОЙ СОБСТВЕННОСТИ	712,64	154,90	557,83	0,00	738,91	167,75	571,24	0,00
Доходы в виде прибыли, приходящейся на доли в уставных (складочных) капиталах хозяйственных товариществ и обществ, или дивидендов по акциям, принадлежащим РФ, субъектам РФ или муниципальным образованиям	28,72	27,77	0,95	0,00	28,88	27,95	0,93	0,00
Проценты, полученные от предоставления бюджетных кредитов внутри страны	0,00	0,08	0,00	0,00	0,00	0,08	0,00	0,00
Доходы, получаемые в виде арендной либо иной платы за передачу в возмездное пользование государственного и муниципального имущества (за исключением имущества бюджетных и автономных учреждений, а также имущества государственных и муниципальных унитарных предприятий, в том числе казенных)	630,64	110,98	519,66	0,00	653,50	123,14	530,36	0,00
Платежи от государственных и муниципальных унитарных предприятий	11,88	4,43	7,45	0,00	13,48	4,42	9,06	0,00
Прочие доходы от использования имущества и прав, находящихся в государственной и муниципальной собственности (за исключением имущества бюджетных и автономных учреждений, а также имущества государственных и муниципальных унитарных предприятий, в том числе казенных)	41,13	11,63	29,50	0,00	42,79	12,16	30,63	0,00

Наименование показателя	Утверждено на 2017 год				Исполнено в 2017 году			
	Консолидированный бюджет Брянской области и Территориального фонда ОМС Брянской области	областной бюджет	местные бюджеты	бюджет Территориального фонда ОМС Брянской области	Консолидированный бюджет Брянской области и Территориального фонда ОМС Брянской области	областной бюджет	местные бюджеты	бюджет Территориального фонда ОМС Брянской области
ПЛАТЕЖИ ПРИ ПОЛЬЗОВАНИИ ПРИРОДНЫМИ РЕСУРСАМИ	164,20	134,00	30,20	0,00	180,76	149,95	30,81	0,00
ДОХОДЫ ОТ ОКАЗАНИЯ ПЛАТНЫХ УСЛУГ (РАБОТ) И КОМПЕНСАЦИИ ЗАТРАТ ГОСУДАРСТВА	96,78	69,08	26,38	1,32	102,57	73,74	27,75	1,08
ДОХОДЫ ОТ ПРОДАЖИ МАТЕРИАЛЬНЫХ И НЕМАТЕРИАЛЬНЫХ АКТИВОВ	596,86	19,06	577,80	0,00	610,62	20,16	590,46	0,00
АДМИНИСТРАТИВНЫЕ ПЛАТЕЖИ И СБОРЫ	48,21	1,13	47,08	0,00	51,58	1,28	50,30	0,00
ШТРАФЫ, САНКЦИИ, ВОЗМЕЩЕНИЕ УЩЕРБА	555,07	398,50	149,59	6,98	582,10	420,40	153,54	8,16
ПРОЧИЕ НЕНАЛОГОВЫЕ ДОХОДЫ	5,46	0,85	4,61	0,00	6,20	1,27	4,93	0,00
БЕЗВОЗМЕЗДНЫЕ ПОСТУПЛЕНИЯ	40 434,86	29 370,55	15 295,48	11 061,51	40 107,94	29 048,07	15 129,31	11 068,01
БЕЗВОЗМЕЗДНЫЕ ПОСТУПЛЕНИЯ ОТ ДРУГИХ БЮДЖЕТОВ БЮДЖЕТНОЙ СИСТЕМЫ РОССИЙСКОЙ ФЕДЕРАЦИИ	40 753,40	29 704,22	15 275,57	11 066,28	40 433,46	29 388,30	15 110,80	11 071,80
Дотации бюджетам бюджетной системы Российской Федерации	11 041,42	11 041,42	3 666,64	0,00	11 041,42	11 041,42	3 666,65	0,00
Субсидии бюджетам бюджетной системы Российской Федерации (межбюджетные субсидии)	12 388,45	12 388,45	3 469,36	0,00	12 319,10	12 319,10	3 346,13	0,00
Субвенции бюджетам бюджетной системы Российской Федерации	5 691,53	5 691,53	7 586,58	0,00	5 375,24	5 375,24	7 566,90	0,00
Иные межбюджетные трансферты	565,72	582,82	552,99	0,00	625,90	652,54	531,12	0,00
Межбюджетные трансферты, передаваемые бюджетам государственных внебюджетных фондов	11 066,28	0,00	0,00	11 066,28	11 071,80	0,00	0,00	11 071,80
БЕЗВОЗМЕЗДНЫЕ ПОСТУПЛЕНИЯ ОТ ГОСУДАРСТВЕННЫХ (МУНИЦИПАЛЬНЫХ) ОРГАНИЗАЦИЙ	10,40	10,40	0,00	0,00	7,62	7,62	0,00	0,00
БЕЗВОЗМЕЗДНЫЕ ПОСТУПЛЕНИЯ ОТ НЕГОСУДАРСТВЕННЫХ ОРГАНИЗАЦИЙ	1,80	0,00	1,80	0,00	1,80	0,00	1,80	0,00
ПРОЧИЕ БЕЗВОЗМЕЗДНЫЕ ПОСТУПЛЕНИЯ	24,09	0,00	24,09	0,00	24,72	0,00	24,72	0,00
ДОХОДЫ БЮДЖЕТОВ БЮДЖЕТНОЙ СИСТЕМЫ РОССИЙСКОЙ ФЕДЕРАЦИИ ОТ ВОЗВРАТА БЮДЖЕТАМИ БЮДЖЕТНОЙ СИСТЕМЫ РОССИЙСКОЙ ФЕДЕРАЦИИ И ОРГАНИЗАЦИЯМИ ОСТАТКОВ СУБСИДИЙ, СУБВЕНЦИЙ И ИНЫХ МЕЖБЮДЖЕТНЫХ ТРАНСФЕРТОВ, ИМЕЮЩИХ ЦЕЛЕВОЕ НАЗНАЧЕНИЕ, ПРОШЛЫХ ЛЕТ	172,21	177,37	0,85	29,77	170,19	177,87	1,43	30,44
ВОЗВРАТ ОСТАТКОВ СУБСИДИЙ, СУБВЕНЦИЙ И ИНЫХ МЕЖБЮДЖЕТНЫХ ТРАНСФЕРТОВ, ИМЕЮЩИХ ЦЕЛЕВОЕ НАЗНАЧЕНИЕ, ПРОШЛЫХ ЛЕТ	- 527,04	- 521,44	- 6,83	- 34,54	- 529,85	- 525,72	- 9,44	- 34,23

Расходы консолидированного бюджета Брянской области и Территориального фонда ОМС Брянской области в 2017 году, млн.рублей

Наименование показателя	РзПр	Утверждено на 2017 год				Исполнено в 2017 году			
		Консолидированный бюджет Брянской области и Территориального фонда ОМС Брянской области	областной бюджет	местные бюджеты	бюджет Территориального фонда ОМС Брянской области	Консолидированный бюджет Брянской области и Территориального фонда ОМС Брянской области	областной бюджет	местные бюджеты	бюджет Территориального фонда ОМС Брянской области
Расходы бюджета - всего		72781,59	53681,85	23286,58	11105,92	70909,13	52511,36	22456,86	11078,45
ОБЩЕГОСУДАРСТВЕННЫЕ ВОПРОСЫ	0100	3183,49	1203,48	1952,94	65,26	3085,62	1147,16	1911,30	65,14
Функционирование высшего должностного лица субъекта Российской Федерации и муниципального образования	0102	107,74	5,31	102,43	0	106,83	4,94	101,89	0
Функционирование законодательных (представительных) органов государственной власти и представительных органов муниципальных образований	0103	198,37	121,67	76,70	0	194,73	119,17	75,56	0
Функционирование Правительства Российской Федерации, высших исполнительных органов государственной власти субъектов Российской Федерации, местных администраций	0104	1266,52	222,02	1044,57	0	1237,70	215,05	1022,71	0
Судебная система	0105	168,87	168,87	0	0	167,63	167,63	0	0
Обеспечение деятельности финансовых, налоговых и таможенных органов и органов финансового (финансово-бюджетного) надзора	0106	336,99	111,55	226,83	0	334,56	110,91	224,99	0
Обеспечение проведения выборов и референдумов	0107	29,94	28,16	1,78	0	29,37	27,61	1,76	0
Резервные фонды	0111	19,95	15,90	4,05	0	0,01	0	0,01	0
Другие общегосударственные вопросы	0113	1055,11	530,00	496,58	65,26	1014,79	501,85	484,38	65,14
НАЦИОНАЛЬНАЯ ОБОРОНА	0200	77,47	74,94	50,10	0	68,54	66,01	50,10	0
Мобилизационная и вневойсковая подготовка	0203	22,52	22,52	47,57	0	22,52	22,52	47,57	0
Мобилизационная подготовка экономики	0204	54,95	52,42	2,53	0	46,02	43,49	2,53	0
НАЦИОНАЛЬНАЯ БЕЗОПАСНОСТЬ И ПРАВООХРАНИТЕЛЬНАЯ ДЕЯТЕЛЬНОСТЬ	0300	610,45	482,26	134,09	0	597,32	473,97	129,26	0
Защита населения и территории от чрезвычайных ситуаций природного и техногенного характера, гражданская оборона	0309	196,09	100,03	96,06	0	193,77	99,05	94,73	0
Обеспечение пожарной безопасности	0310	330,60	300,26	36,24	0	322,79	295,76	32,93	0
Миграционная политика	0311	5,39	5,39	0	0	5,39	5,39	0	0

Наименование показателя	РзПр	Утверждено на 2017 год				Исполнено в 2017 году			
		Консолидированный бюджет Брянской области и Территориального фонда ОМС Брянской области	областной бюджет	местные бюджеты	бюджет Территориального фонда ОМС Брянской области	Консолидированный бюджет Брянской области и Территориального фонда ОМС Брянской области	областной бюджет	местные бюджеты	бюджет Территориального фонда ОМС Брянской области
Другие вопросы в области национальной безопасности и правоохранительной деятельности	0314	78,37	76,58	1,79	0	75,37	73,77	1,60	0
НАЦИОНАЛЬНАЯ ЭКОНОМИКА	0400	19286,16	18195,45	3269,24	0	18333,71	17648,40	2746,90	0
Общэкономические вопросы	0401	186,66	186,06	0,60	0	185,69	185,09	0,60	0
Воспроизводство минерально-сырьевой базы	0404	0,17	0,17	0	0	0,17	0,17	0	0
Сельское хозяйство и рыболовство	0405	11364,43	11357,38	22,92	0	11154,77	11147,70	21,66	0
Водное хозяйство	0406	20,95	11,92	13,93	0	19,52	11,25	13,10	0
Лесное хозяйство	0407	304,53	304,53	0	0	304,40	304,40	0	0
Транспорт	0408	1577,74	1165,09	845,15	0	1246,07	1131,58	546,99	0
Дорожное хозяйство (дорожные фонды)	0409	5095,82	4506,52	2285,01	0	4750,45	4262,86	2067,70	0
Связь и информатика	0410	20,82	20,82	0	0	20,82	20,82	0	0
Прикладные научные исследования в области национальной экономики	0411	0,1	0,1	0	0	0,1	0,1	0	0
Другие вопросы в области национальной экономики	0412	714,94	642,86	101,63	0	651,72	584,41	96,85	0
ЖИЛИЩНО-КОММУНАЛЬНОЕ ХОЗЯЙСТВО	0500	2390,46	802,84	2146,31	0	2229,76	797,12	1986,07	0
Жилищное хозяйство	0501	275,83	60,86	237,43	0	271,70	60,42	233,55	0
Коммунальное хозяйство	0502	692,51	424,31	509,26	0	637,98	419,10	454,86	0
Благоустройство	0503	1277,90	284,07	1282,69	0	1176,86	284,07	1181,66	0
Другие вопросы в области жилищно-коммунального хозяйства	0505	144,22	33,60	116,93	0	143,22	33,53	116,00	0
ОХРАНА ОКРУЖАЮЩЕЙ СРЕДЫ	0600	47,23	41,30	35,15	0	43,13	38,62	32,52	0
Охрана объектов растительного и животного мира и среды их обитания	0603	0,07	0,07	0	0	0,07	0,07	0	0
Прикладные научные исследования в области охраны окружающей среды	0604	0,99	0,99	0	0	0	0	0	0
Другие вопросы в области охраны окружающей среды	0605	46,17	40,24	35,15	0	43,06	38,55	32,52	0
ОБРАЗОВАНИЕ	0700	15065,47	10148,54	12475,36	0	14971,70	10092,43	12418,18	0
Дошкольное образование	0701	3635,07	2456,98	3581,20	0	3615,15	2447,24	3561,29	0
Общее образование	0702	7497,01	5642,13	6814,60	0	7478,64	5639,73	6796,23	0

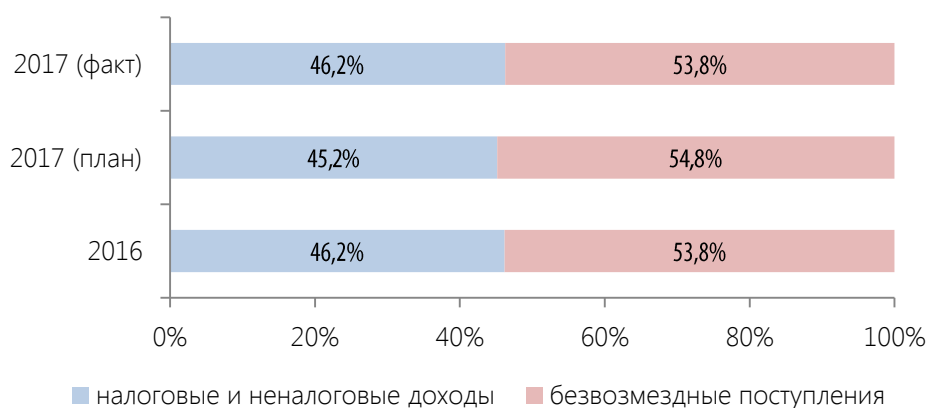
Наименование показателя	РзПр	Утверждено на 2017 год				Исполнено в 2017 году			
		Консолидированный бюджет Брянской области и Территориального фонда ОМС Брянской области	областной бюджет	местные бюджеты	бюджет Территориального фонда ОМС Брянской области	Консолидированный бюджет Брянской области и Территориального фонда ОМС Брянской области	областной бюджет	местные бюджеты	бюджет Территориального фонда ОМС Брянской области
Начальное профессиональное образование	0703	1186,84	173,37	1057,62	0	1175,05	168,79	1045,92	0
Среднее профессиональное образование	0704	1295,73	1295,73	0	0	1261,29	1261,29	0	0
Профессиональная подготовка, переподготовка и повышение квалификации	0705	25,65	25,52	0,13	0	24,87	24,73	0,13	0
Молодежная политика и оздоровление детей	0707	271,17	252,01	44,69	0	269,86	250,99	44,40	0
Другие вопросы в области образования	0709	1154,00	302,80	977,12	0	1146,86	299,66	970,21	0
КУЛЬТУРА, КИНЕМАТОГРАФИЯ	0800	1701,72	496,87	1365,86	0	1688,42	495,86	1349,95	0
Культура	0801	1570,08	467,75	1258,98	0	1558,12	467,05	1244,13	0
Кинематография	0802	3,64	0	4,72	0	3,60	0	4,68	0
Другие вопросы в области культуры, кинематографии	0804	128,00	29,12	102,16	0	126,70	28,81	101,14	0
ЗДРАВООХРАНЕНИЕ	0900	13875,70	2847,16	4,98	11040,66	13837,22	2846,67	3,89	11013,31
Стационарная медицинская помощь	0901	1399,19	1399,15	0,04	0	1399,13	1399,13	0	0
Амбулаторная помощь	0902	976,75	972,23	4,52	0	975,69	972,23	3,46	0
Скорая медицинская помощь	0904	66,22	66,22	0	0	66,22	66,22	0	0
Санаторно-оздоровительная помощь	0905	66,48	66,48	0	0	66,48	66,48	0	0
Заготовка, переработка, хранение и обеспечение безопасности донорской крови и её компонентов	0906	106,27	106,27	0	0	106,27	106,27	0	0
Другие вопросы в области здравоохранения	0909	11260,79	236,81	0,42	11040,66	11223,43	236,34	0,43	11013,31
СОЦИАЛЬНАЯ ПОЛИТИКА	1000	15254,02	15007,86	1062,85	0	14812,55	14567,86	1046,11	0
Пенсионное обеспечение	1001	321,13	137,45	183,68	0	318,91	136,08	182,84	0
Социальное обслуживание населения	1002	1237,95	1237,95	0	0	1234,62	1234,62	0	0
Социальное обеспечение населения	1003	12202,80	12180,14	83,02	0	11791,32	11768,77	78,43	0
Охрана семьи и детства	1004	1197,21	1227,45	718,37	0	1179,76	1210,28	707,29	0
Другие вопросы в области социальной политики	1006	294,93	224,87	77,78	0	287,94	218,11	77,55	0
ФИЗИЧЕСКАЯ КУЛЬТУРА И СПОРТ	1100	566,53	440,08	145,19	0	536,48	414,22	138,52	0

Наименование показателя	РзПр	Утверждено на 2017 год				Исполнено в 2017 году			
		Консолидированный бюджет Брянской области и Территориального фонда ОМС Брянской области	областной бюджет	местные бюджеты	бюджет Территориального фонда ОМС Брянской области	Консолидированный бюджет Брянской области и Территориального фонда ОМС Брянской области	областной бюджет	местные бюджеты	бюджет Территориального фонда ОМС Брянской области
Физическая культура	1101	326,98	220,62	120,08	0	298,22	195,65	113,80	0
Массовый спорт	1102	165,04	152,05	15,32	0	163,84	151,20	14,98	0
Спорт высших достижений	1103	56,71	57,40	2,00	0	56,71	57,40	2,00	0
Другие вопросы в области физической культуры и спорта	1105	17,80	10,01	7,79	0	17,71	9,97	7,74	0
СРЕДСТВА МАССОВОЙ ИНФОРМАЦИИ	1200	76,46	75,69	0,77	0	76,08	75,31	0,77	0
Телевидение и радиовещание	1201	17,07	17,07	0	0	17,07	17,07	0	0
Периодическая печать и издательства	1202	29,09	28,32	0,77	0	29,09	28,32	0,77	0
Другие вопросы в области средств массовой информации	1204	30,30	30,30	0	0	29,92	29,92	0	0
ОБСЛУЖИВАНИЕ ГОСУДАРСТВЕННОГО И МУНИЦИПАЛЬНОГО ДОЛГА	1300	631,15	351,86	279,37	0	628,58	349,49	279,17	0
Обслуживание государственного внутреннего и муниципального долга	1301	631,15	351,86	279,37	0	628,58	349,49	279,17	0
МЕЖБЮДЖЕТНЫЕ ТРАНСФЕРТЫ ОБЩЕГО ХАРАКТЕРА БЮДЖЕТАМ СУБЪЕКТОВ РОССИЙСКОЙ ФЕДЕРАЦИИ И МУНИЦИПАЛЬНЫХ ОБРАЗОВАНИЙ	1400	15,28	3513,52	364,37	0	0	3498,24	364,12	0
Дотации на выравнивание бюджетной обеспеченности субъектов Российской Федерации и муниципальных образований	1401	0	1579,19	36,39	0	0	1579,19	36,39	0
Иные дотации	1402	15,28	1904,33	182,67	0	0	1889,05	182,67	0
Прочие межбюджетные трансферты общего характера	1403	0	30,00	145,31	0	0	30,00	145,06	0
Результат исполнения бюджета (дефицит / профицит)	7900	-466,73	-140,77	-289,84	-36,11	2048,53	1529,69	520,03	-1,20

Динамика основных характеристик областного бюджета 2016 – 2017 годы

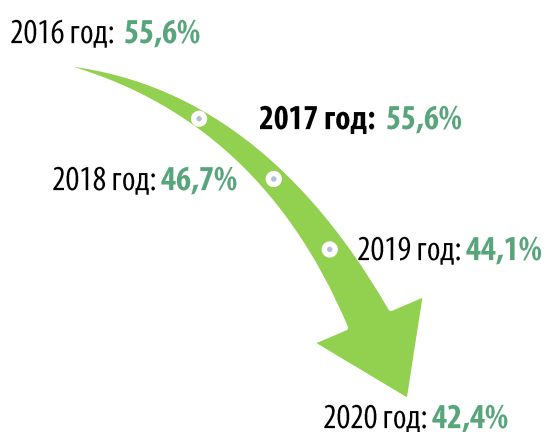
	2016 факт	2017 план	2017 факт
Доходы бюджета (всего)	50 644,05	53 541,08	54 041,05
налоговые и неналоговые доходы	23 373,53	24 170,53	24 992,98
безвозмездные поступления	27 270,52	29 370,55	29 048,07
безвозмездные поступления из федерального бюджета	27 116,71	29 704,22	29 388,30
Расходы	49 855,56	53 681,85	52 511,36
Дефицит / Профицит	788,49	-140,77	1 529,69
Объем государственного внутреннего долга	12 988,62	11 897,65	11 747,65

млн. рублей



Структура доходов областного бюджета в 2016 – 2017 годах

Один из наиболее важных показателей бюджета – **доля государственного долга в налоговых и неналоговых доходах**. Снижение данного показателя – один из критериев эффективности государственной долговой политики. По итогам 2017 года данный показатель был снижен до значений, установленных в соглашениях, заключенных Брянской областью с Минфином России:

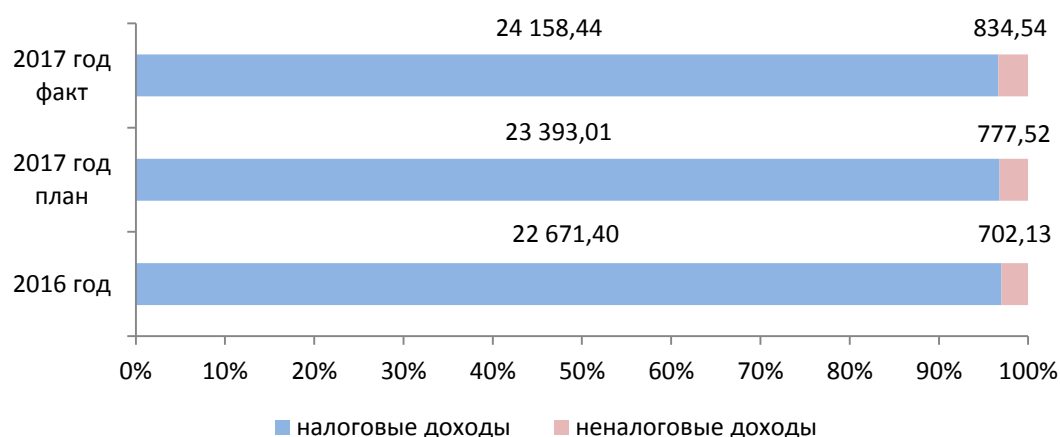


3.1. ДОХОДЫ ОБЛАСТНОГО БЮДЖЕТА

3.1.1. НАЛОГОВЫЕ И НЕНАЛОГОВЫЕ ДОХОДЫ

Основную долю налоговых и неналоговых доходов бюджета составляют следующие источники: налог на доходы физических лиц, налог на прибыль организаций, акцизы и налог на имущество организаций. На указанные четыре источника приходится более 86% налоговых доходов областного бюджета в 2017 году.

млн. рублей				
Налоговые и неналоговые доходы	2015 год	2016 год	2017 год (план)	2017 год (факт)
налог на доходы физических лиц	7 910,99	8 596,29	9 096,24	9 218,37
налог на прибыль организаций	3 118,19	5 089,16	5 217,58	5 572,96
акцизы	2 780,78	3 933,20	3 750,04	3 830,00
налог на имущество организаций	2 176,96	2 616,41	2 674,64	2 774,58
прочие налоговые доходы	2 237,36	2 436,34	2 654,51	2 762,53

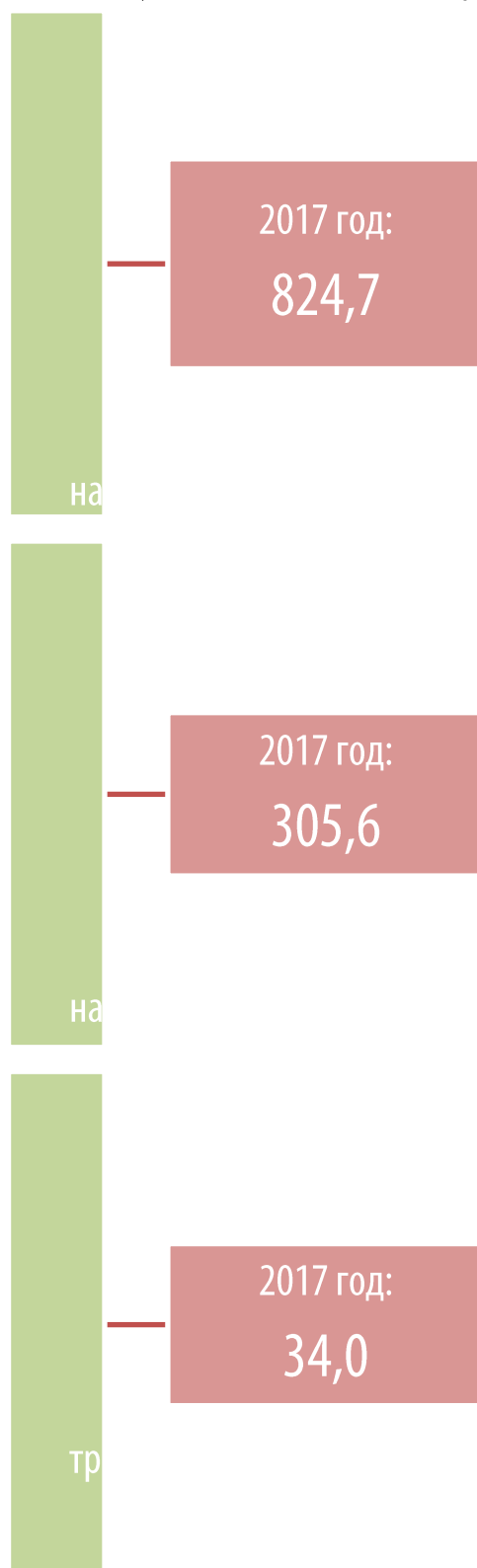


Структура и объем налоговых и неналоговых доходов областного бюджета, млн. рублей



3.1.2. НАЛОГОВЫЕ ЛЬГОТЫ И ОЦЕНКА ИХ ЭФФЕКТИВНОСТИ

Налоговые льготы – предоставляемые отдельным категориям налогоплательщиков преимушества по сравнению с другими налогоплательщиками, включая возможность не уплачивать налоги либо уплачивать их в меньшем размере.



«выпадающие» в результате предоставления налоговых льгот доходы в млн. рублей

Освобождаются от налогообложения в соответствии с Законом Брянской области от 27 ноября 2003 года № 79-3 «О налоге на имущество организаций»:

- организации общественного транспорта
- организации оборонно-промышленного комплекса
- организации железнодорожного транспорта
- организации по производству картофельного гранулята
- общественные организации инвалидов
- организации, осуществляющие создание новых, реконструкцию, модернизацию существующих производств и реализующие приоритетные инвестиционные проекты
- другие...

Закон Брянской области от 26 ноября 2004 года № 73-3 «О понижении ставки налога на прибыль организаций для отдельных категорий налогоплательщиков»:







Для организаций, реализующих на территории Брянской области приоритетные инвестиционные проекты в соответствии с Законом Брянской области от 9 июня 2015 года № 41-3 «Об инвестиционной деятельности в Брянской области», применяется пониженная ставка налога на прибыль организаций, зачисляемого в бюджеты субъектов Российской Федерации, в размере 13,5 процента на срок окупаемости приоритетных проектов, но не более чем на семь лет – для приоритетных инвестиционных проектов с объемом финансирования от 50 миллионов рублей до 2 000 миллионов рублей, на девять лет – для приоритетных инвестиционных проектов с объемом финансирования свыше 2 000 миллионов рублей

Освобождаются от налогообложения в соответствии с Законом Брянской области от 9 ноября 2002 года № 82-3 «О транспортном налоге»:

- Герои Советского Союза, Герои Российской Федерации, Герои Социалистического Труда, граждане, награжденные орденом Славы трех степеней, орденом Трудовой Славы трех степеней, Почетные граждане Брянской области
- предприятия, осуществляющие свою деятельность в сфере жилищно-коммунального хозяйства, по спецтехнике
- участники, инвалиды Великой Отечественной войны и ветеранов боевых действий, имеющие автомобили легковые с мощностью двигателя до 100 л.с.
- другие...

Оценка эффективности предоставляемых налоговых льгот осуществляется в соответствии с постановлением Правительства Брянской области от 11 августа 2014 года № 370-п «Об утверждении порядка оценки эффективности предоставленных и планируемых к предоставлению налоговых льгот».
































































При проведении оценки учитывается как экономическая, так и бюджетная эффективность.

Экономическая эффективность		Бюджетная эффективность
<i>показатель</i>	<i>критерий</i>	уплаченные налоги — (налоговые льготы + предоставленные субсидии + иная государственная поддержка)
Прибыль до налогообложения		
Стоимость основных фондов		
Фонд начисленной заработной платы работников без выплат социального характера		
Численность работников		
Средняя заработная плата		
Отсутствие задолженности по состоянию на 1 января отчетного года по налогам во все уровни бюджетов		

3.1.3. КРУПНЫЕ НАЛОГПЛАТЕЛЬЩИКИ БРЯНСКОЙ ОБЛАСТИ И ИХ ВКЛАД В ОБЩИЙ ОБЪЕМ НАЛОГОВЫХ ДОХОДОВ БЮДЖЕТА

За 2017 год 100 крупнейшими налогоплательщиками региона перечислено в областной и местные бюджеты 8 347 млн. рублей налогов.

Крупнейшими налогоплательщиками Брянской области являются:

Группа (по убыва- нию обще- го объема уплаченных налогов)	Наименование юридического лица	Оценка вклада в формирование отдельных налоговых доходов		
		налог на прибыль организаций	налог на доходы физических лиц	акцизы
1 	ОАО "РЖД"			
	ПАО "Сбербанк России"			
	АО "ТРАНСНЕФТЬ - ДРУЖБА"			
	АО "Брянскпиво"			
	АО "УК "БМЗ"			
2 	ООО «БрянскСпиртПром»			
	ООО "Брянская мясная ком- пания"			
	АО "ПО "Бежицкая сталь"			
	ЗАО "Группа Кремний Эл"			
	ПАО "МРСК ЦЕНТРА"			
	ООО "Брянский бройлер"			
	АО "Газпром газораспреде- ление Брянск"			
	АО "Мальцовский порт- ландцемент"			
3 	АО "Пролетарий"			
	АО "Карачевский завод "Электродеталь"			
	ЗАО "Куриное Царство- Брянск"			
	АО "КАЗ" (Клинцовский ав- токрановый завод)			
	МУП "Брянскгорводоканал"			
	АО "БАЗ" (Брянский автомо- бильный завод)			
	ООО "РИРЦ"Брянской обла- сти			

3.2. МЕЖБЮДЖЕТНЫЕ ТРАНСФЕРТЫ

Безвозмездные поступления в бюджет – межбюджетные трансферты (средства), предоставляемые одним бюджетом другому. Межбюджетные трансферты формируют значительную часть бюджетов всех уровней. Межбюджетные трансферты подразделяются на дотации, субсидии, субвенции.



Отдельные межбюджетные трансферты из федерального бюджета распределяются между субъектами Российской Федерации в течение года; объем областного бюджета неоднократно подвергается корректировке в сторону увеличения в ходе его исполнения.

Сведения в миллионах рублей.

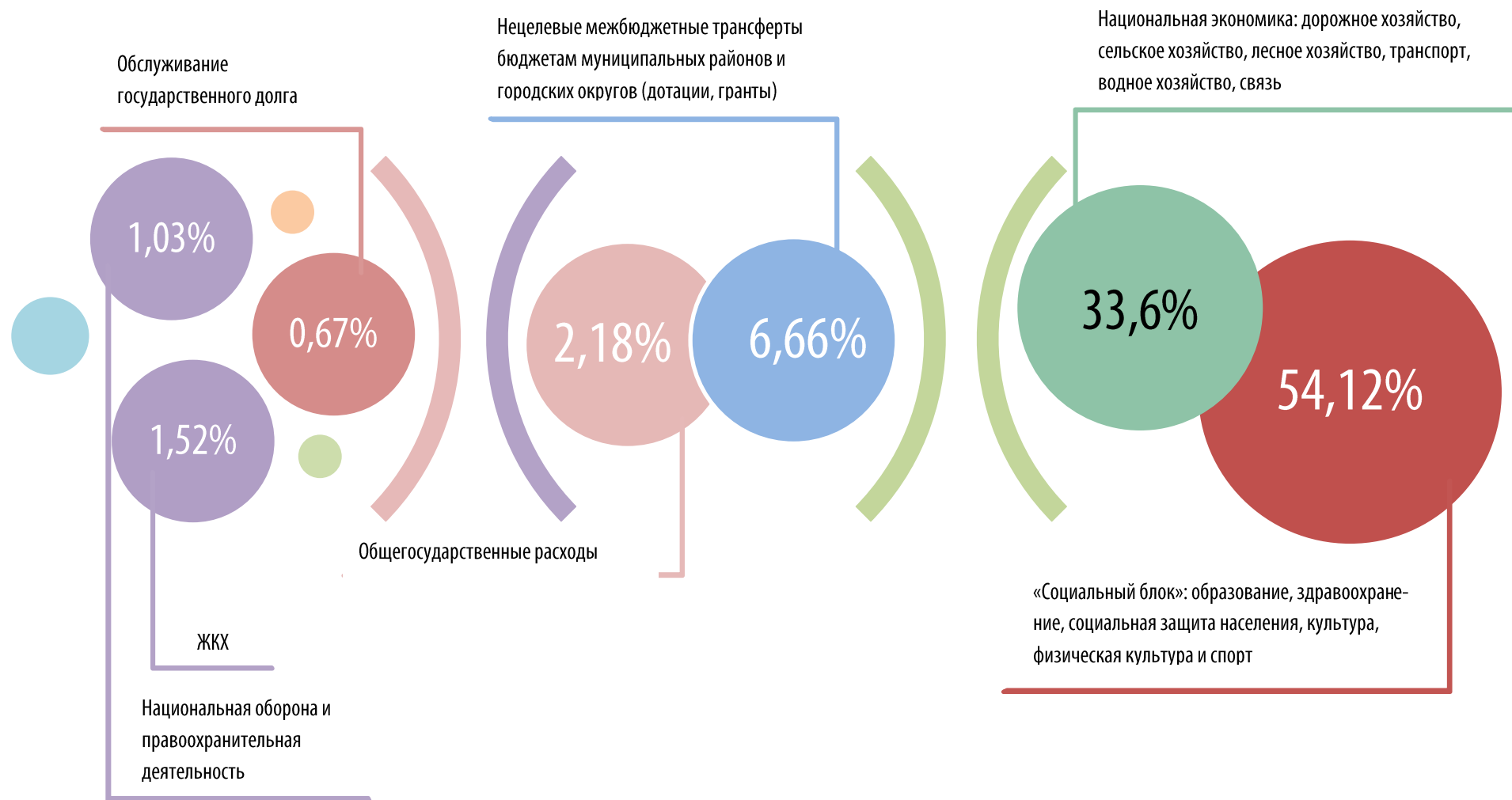
3.3. РАСХОДЫ ОБЛАСТНОГО БЮДЖЕТА

3.3.1. ДИНАМИКА И СТРУКТУРА РАСХОДОВ БЮДЖЕТА

Направление расходов	2016 год	2017 год			
		план	факт	% исполнения	доля в общем объеме расходов, %
Общегосударственные вопросы	1 074,00	1 203,48	1 147,16	95,3	2,18
Национальная оборона	69,55	74,94	66,01	88,1	0,13
Национальная безопасность и правоохранительная деятельность	404,69	482,26	473,97	98,3	0,90
Национальная экономика	16 256,22	18 195,45	17 648,40	97,0	33,61
Жилищно-коммунальное хозяйство	795,81	802,84	797,12	99,3	1,52
Охрана окружающей среды	25,37	41,30	38,62	93,5	0,07
Образование	9 878,76	10 148,54	10 092,43	99,4	19,22
Культура, кинематография	468,18	496,87	495,86	99,8	0,95
Здравоохранение	2 268,34	2 847,16	2 846,67	99,98	5,42
Социальная политика	15 010,33	15 007,86	14 567,86	97,1	27,74
Физическая культура и спорт	367,99	440,08	414,22	94,1	0,79
Средства массовой информации	72,94	75,69	75,31	99,5	0,14
Обслуживание государственного и муниципального долга	562,66	351,86	349,49	99,3	0,67
Межбюджетные трансферты общего характера бюджетам бюджетной системы Российской Федерации	2 600,72	3 513,52	3 498,24	99,6	6,66
Итого	49 855,56	53 681,85	52 511,36	97,8	100,00

млн. рублей

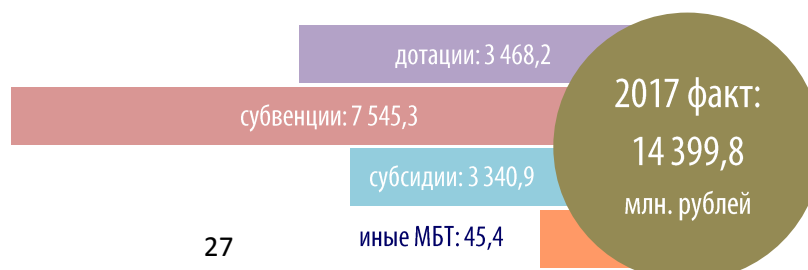
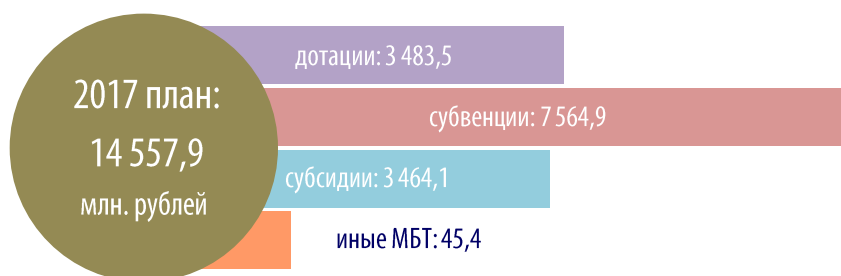




Структура расходов областного бюджета в 2017 году

3.3.2. ДИНАМИКА И СТРУКТУРА МЕЖБЮДЕЖТНЫХ ТРАНСФЕРТОВ

Межбюджетные отношения с муниципальными образованиями Брянской области сформированы в соответствии с законом Брянской области от 2 ноября 2016 года № 89-З «О межбюджетных отношениях в Брянской области».



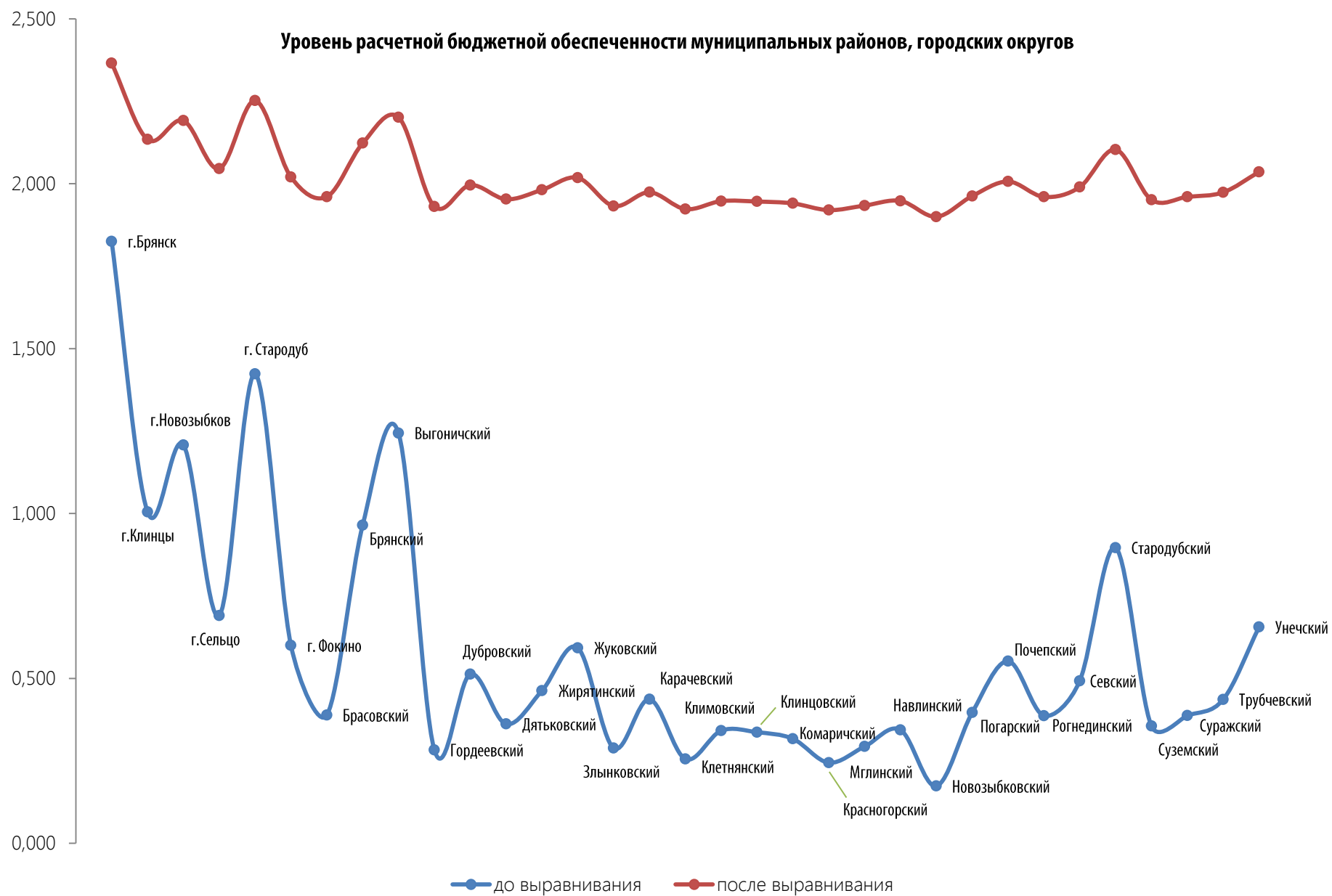
3.3.3. ДОТАЦИИ БЮДЖЕТАМ МУНИЦИПАЛЬНЫХ ОБРАЗОВАНИЙ

Наименование дотации	2017 год (план), тыс. рублей	2017 год (факт), тыс. рублей
Дотация на выравнивание бюджетной обеспеченности муниципальных районов, городских округов	1 469 194,35	1 469 194,35
Дотация на выравнивание бюджетной обеспеченности городских округов в части реализации полномочий органов местного самоуправления поселений	110 000,00	110 000,00
Дотация на поддержку мер по обеспечению сбалансированности бюджетов муниципальных районов, городских округов	1 896 347,70	1 881 069,53
Дотация на стимулирование результатов социально-экономического развития территорий и качества управления общественными финансами муниципальных районов, городских округов	5 000,0	5 000,0
Дотация бюджетам муниципальных районов, городских округов) на стимулирование по результатам мониторинга оценки качества организации и осуществления бюджетного процесса	1 000,0	1 000,0
Гранты в форме дотаций на поощрение городских и сельских поселений – победителей конкурса «Лучшее муниципальное образование Брянской области»	1 000,0	1 000,0
Гранты муниципальным образованиям, в состав которых входят населенные пункты, удостоенные почетного звания «Город партизанской славы», «Поселок партизанской славы», «Село партизанской славы» и «Населенный пункт партизанской славы», в форме дотаций	480,0	480,0
Дотация на поощрение муниципальных районов и городских округов - победителей конкурса «Лучшее муниципальное образование по инвестиционной привлекательности»	500,0	500,0

Наиболее значимая дотация бюджетам муниципальных районов и городских округов – дотация на выравнивание уровня бюджетной обеспеченности. Бюджетное выравнивание – это процесс, осуществляемый Правительством Брянской области с целью сглаживания различий в уровнях социально-экономического развития территорий, обеспечения сбалансированности бюджетов всех уровней и относительно равной возможности реализации социальных гарантий на территории муниципальных образований.

Отправной точкой для распределения дотаций является уровень расчетной бюджетной обеспеченности, определяемый как отношение индекса налогового потенциала к индексу бюджетных расходов.

Целью выравнивания бюджетной обеспеченности является сокращение разрыва между муниципальными образованиями с высоким и низким уровнем бюджетной обеспеченности.



3.3.4. СУБСИДИИ БЮДЖЕТАМ МУНИЦИПАЛЬНЫХ ОБРАЗОВАНИЙ

Направление предоставления субсидий	2017 год (план), тыс. рублей	2017 год (факт), тыс. рублей
Национальная экономика	1 922 892,6	1 824 825,9
Жилищно-коммунальное хозяйство	534 397,9	529 445,4
Охрана окружающей среды	29 219,9	28 009,8
Образование	848 268,1	831 751,5
Культура, кинематография	55 275,4	55 275,4
Социальная политика	55 771,3	55 771,3
Физическая культура и спорт	18 257,9	15 774,3
Итого:	3 464 083,1	3 340 853,6

3.3.5. СУБВЕНЦИИ БЮДЖЕТАМ МУНИЦИПАЛЬНЫХ ОБРАЗОВАНИЙ

Наименование субвенции	2017 год (план), тыс. рублей	2017 год (факт), тыс. рублей
Субвенции, предоставляемые за счет средств областного бюджета		
Субвенция на выравнивание бюджетной обеспеченности поселений	25 000,00	25 000,00
Субвенция на компенсацию части родительской платы за присмотр и уход за детьми в образовательных организациях, реализующих образовательную программу дошкольного образования	90 367,88	89 357,68
Субвенция на обеспечение сохранности жилых помещений, закрепленных за детьми-сиротами и детьми, оставшимися без попечения родителей	3 615,00	3 165,89
Субвенция на организацию и осуществление деятельности по опеке и попечительству, выплата ежемесячных денежных средств на содержание и проезд ребенка, переданного на воспитание в семью опекуна (попечителя), приемную семью, вознаграждения приемным родителям	395 586,90	387 148,87
Субвенция на организацию и проведение на территории Брянской области мероприятий по предупреждению и ликвидации болезней животных, их лечению, защите населения от болезней, общих для человека и животных, в части оборудования и содержания скотомогильников (биотермических ям) и в части организации отлова и содержания безнадзорных животных на территории Брянской области	4 131,90	2 876,16
Субвенция на осуществление отдельных полномочий в области охраны труда и уведомительной регистрации территориальных соглашений и коллективных договоров	6 387,58	6 387,58

Наименование субвенции	2017 год (план), тыс. рублей	2017 год (факт), тыс. рублей
Субвенция на предоставление жилых помещений детям-сиротам и детям, оставшимся без попечения родителей, лицам из их числа по договорам найма специализированных жилых помещений за счет средств бюджета субъекта Российской Федерации	170 000,00	169 925,98
Субвенция на предоставление мер социальной поддержки по оплате жилья и коммунальных услуг отдельным категориям граждан, работающих в учреждениях культуры, находящихся в сельской местности или поселках городского типа на территории Брянской области	3 162,50	3 130,08
Субвенция на предоставление мер социальной поддержки работникам образовательных организаций, работающим в сельских населенных пунктах и поселках городского типа на территории Брянской области	125 818,94	122 910,28
Субвенция на профилактику безнадзорности и правонарушений несовершеннолетних, организация деятельности административных комиссий и определение перечня должностных лиц органов местного самоуправления, уполномоченных составлять протоколы об административных правонарушениях	33 017,60	32 921,06
Субвенция на финансовое обеспечение государственных гарантий реализации прав на получение общедоступного и бесплатного дошкольного образования в образовательных организациях	2 324 593,25	2 324 497,33
Субвенция на финансовое обеспечение государственных гарантий реализации прав на получение общедоступного и бесплатного начального общего, основного общего, среднего общего образования в общеобразовательных организациях	4 259 618,32	4 259 601,38
Субвенции, предоставляемые за счет средств федерального бюджета		
Субвенция на выплату единовременного пособия при всех формах устройства детей, лишенных родительского попечения, в семью	8 566,90	7 307,54
Субвенция на обеспечение жильем граждан, уволенных с военной службы (службы), и приравненных к ним лиц	8 481,80	4 442,39
Субвенция на осуществление первичного воинского учета на территориях, где отсутствуют военные комиссариаты	22 517,80	22 517,80
Субвенция на предоставление жилых помещений детям-сиротам и детям, оставшимся без попечения родителей, лицам из их числа по договорам найма специализированных жилых помещений	84 079,90	84 079,90

Показатель	2016 год	2017 год, план	2017 год, факт
дефицит / профицит бюджета	788,49	-140,77	1 529,69
ст.92.1 БК РФ: «Дефицит бюджета субъекта Российской Федерации не должен превышать 15 процентов утвержденного общего годового объема доходов бюджета субъекта Российской Федерации без учета утвержденного объема безвозмездных поступлений»	-	0,56%	-
государственный долг	12 988,62	11 897,65	11 747,65
ст.107 БК РФ «Предельный объем государственного долга субъекта Российской Федерации не должен превышать утвержденный общий годовой объем доходов бюджета субъекта Российской Федерации без учета утвержденного объема безвозмездных поступлений»	55,6%	49,2%	47,0%
кредиты кредитных организаций	4 838,58	4 251,76	4 101,76
бюджетные кредиты	8 150,04	7 645,89	7 645,89
государственные гарантии	0,0	0,0	0,0
расходы на обслуживание государственного долга	562,66	351,86	349,49
ст.111 БК РФ: «Объем расходов на обслуживание государственного долга не должен превышать 15 процентов объема расходов бюджета, за исключением объема расходов, которые осуществляются за счет субвенций, предоставляемых из бюджетов бюджетной системы Российской Федерации»	1,3%	0,7%	0,7%

3.4. ИСТОЧНИКИ ФИНАНСИРОВАНИЯ ДЕФИЦИТА БЮДЖЕТА

Структура источников	2017 план, млн. рублей	2017 факт, млн. рублей
Кредиты кредитных организаций	-736,82	-736,82
получение	3 001,10	3 001,10
погашение	-3 737,92	-3 737,92
Бюджетные кредиты	-504,16	-504,16
получение	876,39	876,39
погашение	-1 380,55	-1 380,55
Изменение остатков средств	1 356,05	-314,91
<i>справочно: остаток средств</i>	-	1 447,16
Иные источники	25,69	26,19

4. ГОСУДАРСТВЕННЫЕ ПРОГРАММЫ БРЯНСКОЙ ОБЛАСТИ И ОБЩЕСТВЕННО ЗНАЧИМЫЕ ПРОЕКТЫ

Основной составляющей областного бюджета являются государственные программы Брянской области.

Государственная программа – утверждённый постановлением Правительства Брянской области документ, определяющий цели и задачи деятельности органов государственной власти, систему мероприятий (действий), направленных на достижение целей и решение задач, систему индикаторов (показателей) эффективности деятельности органов государственной власти и их целевые значения, а также взаимоувязку целей, задач, мероприятий, индикаторов (показателей) и выделяемых на государственную программу средств.

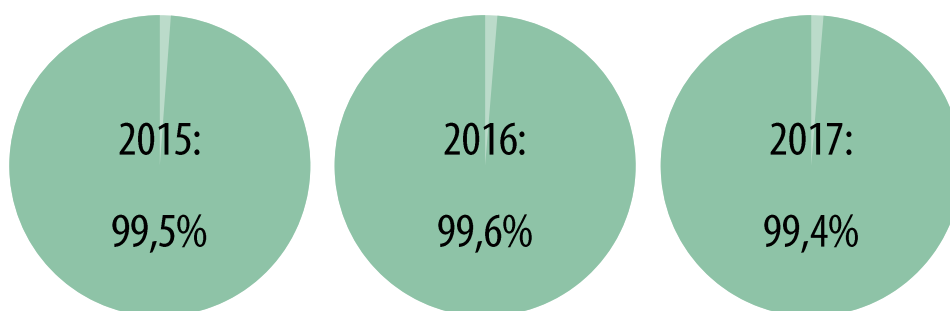
В 2017 году в Брянской области осуществлялась реализация 20 государственных программ.

Наименование госпрограммы	План	Исполнение	Доля в общем объеме
Профилактика правонарушений и противодействие преступности на территории Брянской области и содействие реализации полномочий в сфере региональной безопасности, защита населения и территории Брянской области от чрезвычайных ситуаций (2017 - 2020 годы)	577 497 710,00	557 145 841,09	1,1
Обеспечение реализации полномочий высшего исполнительного органа государственной власти Брянской области (2014 - 2020 годы)	503 754 175,41	493 126 324,56	0,9
Охрана окружающей среды, воспроизводство и использование природных ресурсов Брянской области (2014 - 2020 годы)	76 176 398,00	72 590 537,36	0,1
Региональная политика Брянской области (2014 - 2020 годы)	92 128 273,34	88 268 462,12	0,2
Развитие топливно-энергетического комплекса и жилищно-коммунального хозяйства Брянской области (2014 - 2020 годы)	640 534 025,06	637 192 492,31	1,2
Развитие здравоохранения Брянской области (2014 - 2020 годы)	7 342 139 107,02	7 339 179 551,46	14,0
Развитие культуры и туризма Брянской области (2014 - 2020 годы)	612 616 218,51	607 976 980,09	1,2
Развитие образования и науки Брянской области (2014 - 2020 годы)	9 350 411 895,92	9 301 931 336,85	17,7
Развитие сельского хозяйства и регулирование рынков сельскохозяйственной продукции, сырья и продовольствия Брянской области (2017 - 2020 годы)	11 894 589 441,56	11 660 209 413,08	22,2
Управление государственными финансами Брянской области (2014 - 2020 годы)	4 019 389 227,56	3 994 731 612,67	7,6
Обеспечение реализации государственных полномочий в области строительства, архитектуры и развитие дорожного хозяйства Брянской области (2014 - 2020 годы)	4 179 126 262,18	3 952 452 308,58	7,5
Создание новых мест в общеобразовательных организациях Брянской области в соответствии с прогнозируемой потребностью и современными условиями обучения (2016 – 2025 годы)	669 350 509,34	666 960 229,67	1,3

Наименование госпрограммы	План	Исполнение	Доля в общем объеме
Социальная и демографическая политика Брянской области (2014 - 2020 годы)	10 149 656 654,74	9 717 595 940,56	18,5
Доступная среда (2017-2020 годы)	48 295 191,55	48 289 654,90	0,1
Развитие физической культуры и спорта Брянской области (2014 - 2020 годы)	444 978 906,20	418 259 904,92	0,8
Развитие мировой юстиции Брянской области (2014 - 2020 годы)	168 868 686,00	167 627 812,17	0,3
Содействие занятости населения, государственное регулирование социально-трудовых отношений и охраны труда в Брянской области (2014 - 2020 годы)	511 716 680,00	510 318 453,74	1,0
Развитие лесного хозяйства Брянской области (2014 - 2020 годы)	304 527 886,00	304 399 937,78	0,6
Развитие промышленности, транспорта и связи Брянской области (2014 - 2020 годы)	1 112 648 432,78	1 078 680 791,79	2,1
Экономическое развитие, инвестиционная политика и инновационная экономика Брянской области (2014 - 2020 годы)	614 887 632,77	556 964 817,31	1,1
Итого по госпрограммам:	53 313 293 313,94	52 173 902 403,01	99,4
Непрограммная деятельность	368 556 584,02	337 454 998,06	0,6
ИТОГО:	53 681 849 897,96	52 511 357 401,07	100,0

Общий объем расходов в рамках государственных программ составил 52 173 902,4 тыс. рублей, или 97,9 процента от запланированного объема (53 313 293,3 тыс. рублей) и 105,1 процентов к исполнению 2016 года в рамках государственных программ.

Непрограммные расходы бюджета в 2017 году сложились в объеме 337 455,0 тыс. рублей, или 91,6 процента от плана.



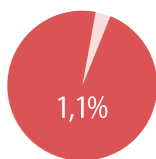
Доля расходов областного бюджета в рамках государственных программ

ОБЩЕСТВЕННО ЗНАЧИМЫЕ ПРОЕКТЫ


Наименование объекта	Стоимость объекта строительства по проектно-сметной документации, млн рублей	срок сдачи объекта в эксплуатацию	в 2013 году, млн рублей	в 2014 году, млн рублей	в 2015 году, млн рублей	в 2016 году, млн рублей	Источники финансирования объекта в 2016 году		
			(все уровни бюджета: федеральный+областной+местный)				Федеральный бюджет	Областной бюджет	Местный бюджет
Пристройка к МБОУ СОШ №2 пгт. Клетня Брянской области	177,8	2016	2,1	6,3	5,9	118,7	77,7	35,3	5,6
Пристройка на 600 мест к лицей №27 в Фокинском районе г.Брянска	214,2	2016	0,00	0,00	0,00	212,4	147,7	54,1	10,6
Реконструкция Первомайского моста через р. Десна в Бежицком районе г. Брянска (1 пусковой комплекс)	362,4	2016	0,00	0,00	112,0	250,4	177,2	68,5	4,6
Реконструкция путепровода через железнодорожные пути станции Брянск I в Володарском районе г.Брянска	23,8	2016	0,00	0,00	103,6	93,6	3,4	82,3	7,9
Перинатальный центр по адресу: Брянская область, г. Брянск, ул.Камозина, 11 мощностью 130 коек	2 210,4	2017	0,00	884,2	941,4	40,9	0,00	40,9	0,00
Реконструкция здания бывшего детского сада под поликлиническое отделение Белоберезковской участковой больницы ГБУЗ "Трубчевская ЦРБ"	43,6	2016	0,001	5,7	2,3	26,7	0,00	26,7	0,00
Врачебная амбулатория с офисом врача общей (семейной) практики в пгт Кокоревка Суземского района	37,3	2016	0,996	2,2	2,2	30,5	0,00	30,5	0,00
Морфологический корпус г. Клинцы	78,3	2016	12,2	1,0	0,00	31,9	0,00	30,3	1,6

ГОСУДАРСТВЕННАЯ ПРОГРАММА

«ПРОФИЛАКТИКА ПРАВОНАРУШЕНИЙ И ПРОТИВОДЕЙСТВИЕ ПРЕСТУПНОСТИ НА ТЕРРИТОРИИ БРЯНСКОЙ ОБЛАСТИ» (2016 - 2020 ГОДЫ)



Мероприятия в сфере ГО и ЧС



Повышение безопасности дорожного движения

Профилактика безнадзорности и правонарушений несовершеннолетних, организация деятельности административных комиссий и определение перечня должностных лиц органов местного самоуправления, уполномоченных составлять протоколы об административных правонарушениях

Осуществление первичного воинского учета на территориях, где отсутствуют военные комиссариаты

Руководство и управление в сфере установленных функций

Организации дополнительного профессионального образования

Совершенствование системы профилактики правонарушений и усиление борьбы с преступностью

Противодействие злоупотреблению наркотиками и их незаконному обороту

Мероприятия по работе с семьей, детьми и молодежью

Цель государственной программы: проведение государственной политики в сфере иональной безопасности, защита населения и территории Брянской области от чрезвычайных уаций, профилактика правонарушений в Брянской области

Задачи государственной программы:

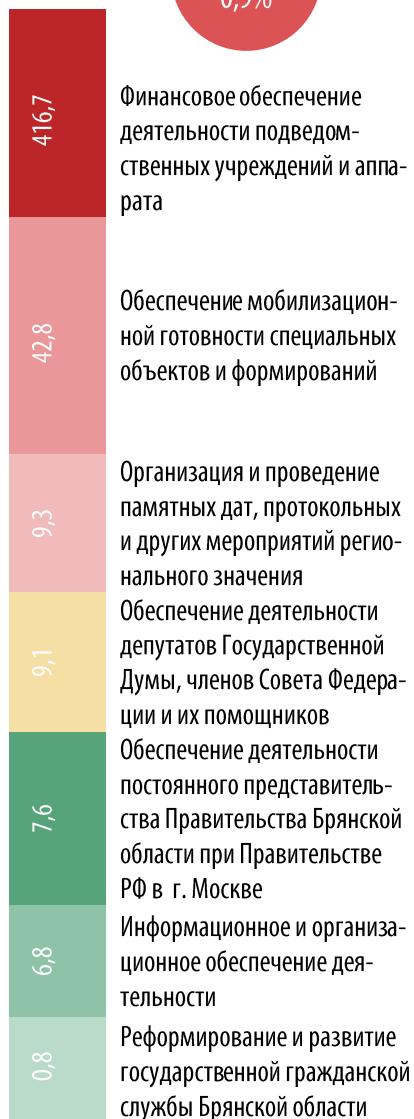
- укрепление общественного порядка и общественной безопасности, вовлечение в эту деятельность государственных органов, общественных формирований и населения
- повышение безопасности дорожного движения
- выполнение мероприятий по гражданской обороне;
- обеспечение первичного воинского учета на территориях, где отсутствуют военные комиссариаты

Основные результаты реализации государственной программы в 2017 году:

Целевой показатель	план	факт	Причины невыполнения плана
Степень готовности системы обеспечения вызова экстренных оперативных служб по номеру «112» (%)	53,9	53,9	показатель выполнен
Охват населения региональной автоматизированной системой централизованного оповещения (РАС-ЦО) (%)	94,0	94,0	показатель выполнен
Обеспечение учета военнообязанных, проживающих на территориях, где отсутствуют военные комиссариаты (%)	100	100	показатель выполнен
Количество районов Брянской области, охваченные специальными техническими средствами автоматизированной фотовидеофиксации административных правонарушений в области дорожного движения (единиц)	15	11	показатель не выполнен
Сокращение уровня преступности на 10 тыс. населения по области к показателям предыдущего года (% к предыдущему периоду)	0,5	0,9	показатель выполнен
Доля несовершеннолетних, состоящих на учете в комиссиях по делам несовершеннолетних и защите их прав, от общей численности детского населения, проживающего на территории Брянской области (%)	0,3	0,21	показатель выполнен

ГОСУДАРСТВЕННАЯ ПРОГРАММА

«ОБЕСПЕЧЕНИЕ РЕАЛИЗАЦИИ ПОЛНОМОЧИЙ ВЫСШЕГО ИСПОЛНИТЕЛЬНОГО ОРГАНА ГОСУДАРСТВЕННОЙ ВЛАСТИ БРЯНСКОЙ ОБЛАСТИ» (2014 - 2020 ГОДЫ)



средства на реализацию государственной программы в 2017 году, млн. рублей

Цели государственной программы:

- эффективное исполнение полномочий высшего исполнительного органа государственной власти Брянской области
- совершенствование управления персоналом и развитие государственной гражданской службы Брянской области и муниципальной службы Брянской области

Задачи государственной программы:

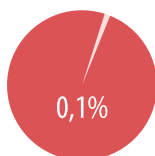
- создание условий для эффективной деятельности Губернатора Брянской области и Правительства Брянской области
- обеспечение реализации отдельных государственных полномочий Брянской области, включая переданные на региональный уровень полномочия
- организация и повышение качества системной подготовки кадров для государственной гражданской службы Брянской области и муниципальной службы в Брянской области
- формирование, подготовка и эффективное использование резерва кадров, в том числе управленческого, на государственной гражданской службе Брянской области и муниципальной службе в Брянской области



Основные результаты реализации государственной программы в 2017 году:

Целевой показатель	план	факт	Причины невыполнения плана
Своевременная и качественная подготовка документов и материалов, проведение мероприятий с участием Губернатора Брянской области и Правительства Брянской области (да/нет)	да	да	показатель выполнен
Количество государственных гражданских служащих Брянской области, получивших дополнительное профессиональное образование в отчетном периоде (челов к	280	280	показатель выполнен
Обеспечение 100% мобилизационной готовности экономики (%)	100	100	показатель выполнен
Количество муниципальных служащих в Брянской области, получивших дополнительное профессиональное образование в отчетном периоде (чел)	62	64	показатель выполнен

ГОСУДАРСТВЕННАЯ ПРОГРАММА «ОХРАНА ОКРУЖАЮЩЕЙ СРЕДЫ, ВОСПРОИЗВОДСТВО И ИСПОЛЬЗОВАНИЕ ПРИРОДНЫХ РЕСУРСОВ БРЯНСКОЙ ОБЛАСТИ» (2014 - 2020 ГОДЫ)



28,7	Мероприятия в сфере охраны окружающей среды
22,5	Аппарат
11,2	Осуществление отдельных полномочий в области водных отношений, развитие водохозяйственного комплекса
9,9	Реализация переданных с федерального уровня полномочий в сфере водных отношений, охраны и использования объектов животного мира
0,17	Изучение недр и воспроизводство минерально-сырьевой базы



Цели государственной программы:

- улучшение экологической обстановки в области;
- восстановление водных объектов до состояния, обеспечивающего экологически благоприятные условия жизни населения, обеспечение защищенности населения и объектов экономики от негативного воздействия вод;
- обеспечение рационального использования объектов животного мира, водных биологических ресурсов;
- обеспечение развития и использования минерально-сырьевой базы на территории Брянской области;
- эффективное управление в сфере установленных функций;

Задачи государственной программы:

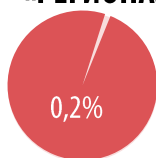
- обеспечение прироста запасов общераспространенных полезных ископаемых по строительным пескам, песчано-гравийной смеси, глин и суглинков
- повышение эксплуатационной надежности гидротехнических сооружений, в том числе бесхозяйных, путем приведения к безопасному техническому состоянию
- восстановление и экологическая реабилитация водных объектов
- исполнение полномочий в области организации и осуществления охраны, контроля и воспроизводства объектов животного мира и водных биологических ресурсов
- обеспечение экологической безопасности населения, охраны окружающей среды, рационального использования природных ресурсов и сохранения биологического разнообразия на территории Брянской области

Основные результаты реализации государственной программы в 2017 году:

Целевой показатель	план	факт	Причины невыполнения плана
Доля утилизированных (использованных) ТБО в общем объеме образовавшихся ТБО (%)		17,5	показатель выполнен
Количество отремонтированных гидротехнических сооружений в отчетном году (единиц)	1	1	показатель выполнен
Доля водохозяйственных участков, класс качества которых (по индексу загрязнения вод) повысился в отчетном периоде (%)	41,9	41,9	показатель выполнен
Доля очистных сооружений, оборудованных средствами учета и контроля качества сбрасываемых сточных вод (%)	89,3	95,8	показатель выполнен
Сокращение водоемкости производства и снижение непроизводительных потерь водных ресурсов (%)	33,65	33,65	показатель выполнен
Динамика численности охотничьих ресурсов предыдущему отчетному периоду (%)	80	115,8	показатель выполнен
Ведение территориальных балансов запасов общераспространенных полезных ископаемых и составление годового баланса (шт)	1	1	показатель выполнен

ГОСУДАРСТВЕННАЯ ПРОГРАММА

«РЕГИОНАЛЬНАЯ ПОЛИТИКА БРЯНСКОЙ ОБЛАСТИ» (2014 - 2020 ГОДЫ)



Цели государственной программы:

- содействие развитию местного самоуправления, взаимодействие с политическими партиями, общественными и национальными объединениями, иными институтами гражданского общества на территории Брянской области
- реализация государственной политики в сфере печати, средств массовой информации и коммуникаций, издательской и полиграфической деятельности
- повышение эффективности реализации молодежной политики в интересах инновационного социально ориентированного развития региона

Задачи государственной программы:

- эффективное взаимодействие с политическими партиями, общественными и религиозными объединениями, профессиональными союзами и иными структурами гражданского общества
- взаимодействие с органами местного самоуправления, оказание поддержки органам местного самоуправления в осуществлении их полномочий
- развитие и совершенствование деятельности организаций полиграфии, печатных и электронных средств массовой информации, их эффективное функционирование
- создание условий успешной социализации и эффективной самореализации молодежи

Основные результаты реализации государственной программы в 2017 году:

Целевой показатель	план	факт	Причины невыполнения плана
Обеспечение своевременного официального опубликования законов и иных нормативных правовых актов Брянской области (да/нет)	да	да	показатель выполнен
Организация и проведение социологических опросов населения по оценке эффективности деятельности органов местного самоуправления муниципальных образований Брянской области (един. ц)	1	1	показатель выполнен
Осуществление мониторинга межнациональных отношений и раннее предупреждение межнациональных конфликтов (да/нет)	да	да	показатель выполнен
Доля реализованной печатной продукции (%)	100	100	показатель выполнен
Доля печатных СМИ - редакций газет, имеющих актуальные собственные сайты в сети Интернет (%)	100	100	показатель выполнен
Удельный вес молодежи в возрасте 14 - 30 лет, участвующей в реализации мероприятий молодежной политики (%)	31	31	показатель выполнен
Количество стипендиатов именных стипендий Брянской областной Думы и Правительства Брянской области для одаренных детей и молодежи (человек)	29	29	показатель выполнен

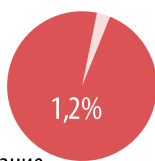


43,8	Финансовое обеспечение деятельности подведомственных учреждений
29,9	Аппарат
7,8	Мероприятия по работе с семьей, детьми и молодежью
4,7	Установление границ населенных пунктов муниципальных образований, границ Брянской области в виде координатного описания
1,0	Организация и проведение конкурса "Лучшее муниципальное образование Брянской области"
0,48	"Город партизанской славы", "Поселок партизанской славы", "Село партизанской славы", "Населенный пункт партизанской славы" (гранты)
0,44	Опубликование нормативных правовых актов Брянской области и иной официальной информации
0,15	Обеспечение деятельности Общественной палаты Брянской области

средства на реализацию государственной программы в 2017 году, млн. рублей

ГОСУДАРСТВЕННАЯ ПРОГРАММА

«РАЗВИТИЕ ТОПЛИВНО-ЭНЕРГЕТИЧЕСКОГО КОМПЛЕКСА И ЖИЛИЩНО-КОММУНАЛЬНОГО ХОЗЯЙСТВА БРЯНСКОЙ ОБЛАСТИ» (2014 - 2020 ГОДЫ)



284,1	Формирование современной городской среды
98,95	Строительство и реконструкция объектов теплоснабжения
65,0	Компенсация выпадающих доходов, возникающих вследствие применения льготных тарифов, организаций ЖКХ
56,7	Программа "Чистая вода"
44,7	Региональный фонд капитального ремонта многоквартирных домов Брянской области
30,0	Взносы в уставные фонды ГУП
27,2	Аппарат
15,3	Переселение граждан из аварийного жилищного фонда
7,8	Подготовка объектов ЖКХ к зиме
6,3	Обустройство мест массового отдыха населения
1,3	Повышение энергоэффективности и обеспечение энергосбережения

Цели государственной программы:

- обеспечение выполнения и создание условий для проведения на областном уровне единой государственной политики в сфере реформирования, регулирования и функционирования топливно-энергетического комплекса, жилищно-коммунального хозяйства
- рациональное использование топливно-энергетических ресурсов и внедрение технологий энергосбережения
- предупреждение, выявление и пресечение нарушений жилищного законодательства и лицензионных требований к деятельности по управлению многоквартирными домами

Задачи государственной программы:

- содействие реформированию жилищно-коммунального хозяйства, создание благоприятных условий проживания граждан
- обеспечение сохранения объема и качества предоставляемых услуг в сфере тепло- и водоснабжения населения при выведении ГУП «Брянсккомунэнерго» на безубыточный уровень
- повышение энергетической эффективности потребления тепла, газа, электроэнергии, воды и стимулирование использования энергосберегающих технологий
- обеспечение государственного надзора за выполнением жилищного законодательства и лицензионного контроля при осуществлении деятельности по управлению многоквартирными домами

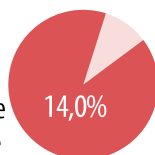


Основные результаты реализации государственной программы в 2017 году:

Целевой показатель	план	факт	Причины невыполнения плана
Доля площади жилищного фонда, обеспеченного всеми видами благоустройства в общей площади жилищного фонда (%)	64,0	64,0	показатель выполнен
Доля убыточных организаций жилищно-коммунального хозяйства (%)	37,4	34,7	показатель выполнен
Доля площади отремонтированных многоквартирных домов в площади многоквартирных домов, нуждающихся в ремонте (%)	5,0	5,21	Перенос сроков капремонта крыш в связи с неблагоприятными погодными условиями
Доля ветхого и аварийного жилищного фонда в общем объеме жилищного фонда (%)	0,41	0,4	показатель выполнен
Доля населения, имеющего доступ к централизованным сетям водоснабжения (%)	75,3	75,3	показатель выполнен
Доля уличной водопроводной сети, нуждающейся в замене (%)	37,9	37,9	показатель выполнен

ГОСУДАРСТВЕННАЯ ПРОГРАММА

«РАЗВИТИЕ ЗДРАВООХРАНЕНИЯ БРЯНСКОЙ ОБЛАСТИ» (2014 - 2020 ГОДЫ)



4 388,9	Обязательное медицинское страхование неработающего населения
1 478,0	Учреждения здравоохранения
867,0	Лекарственное обеспечение населения
340,4	Строительство и реконструкция объектов здравоохранения
114,1	Приобретение оборудования, материалов, оказание отдельных видов медицинских услуг
68,4	Профессиональные образовательные организации
43,1	Единовременные выплаты медицинским работникам
30,9	Аппарат
7,3	Поддержка обучающихся по договорам о целевом обучении, стипендии
1,1	Реализация переданных с федерального уровня полномочий в сфере охраны здоровья граждан

Цель государственной программы: обеспечение доступности медицинской помощи и повышение эффективности медицинских услуг, объемы, виды и качество которых должны соответствовать уровню заболеваемости и потребностям населения, передовым достижениям медицинской науки

Задачи государственной программы:

- повышение доступности и качества оказания медицинской помощи гражданам
- обеспечение безопасности и качества донорской крови и ее компонентов
- развитие медицинской реабилитации населения и совершенствование системы санаторно-курортного лечения, в том числе детей
- развитие кадрового потенциала сферы здравоохранения и реализация мер государственной поддержки медицинских работников
- обеспечение граждан лекарственными препаратами и оказание отдельных видов медицинских услуг
- развитие системы обязательного медицинского страхования в Брянской области
- развитие инфраструктуры сферы здравоохранения

Основные результаты реализации государственной программы в 2017 году:

Целевой показатель	план	факт	Причины невыполнения плана
Среднее время от вызова бригады скорой медицинской помощи до госпитализации пациента (минут)	71	71	показатель выполнен
Средняя длительность лечения в медицинской организации, оказывающей медицинскую помощь в стационарных условиях (дней)	10,5	10,8	показатель не выполнен
Смертность населения от всех причин в трудоспособном возрасте (количество умерших на 100 тыс. человек соответствующего возраста)	632,8	632,8	показатель выполнен
Обеспеченность врачебными кадрами (число врачей на 10 тысяч человек населения)	32,5	34,5	показатель выполнен
Доля граждан, прошедших диспансеризацию (%)	91,0	99,6	показатель выполнен
Доля безвозмездных доноров от общего числа доноров в год (%)	80,0	94,0	показатель выполнен
Доля граждан, обеспеченных лекарственными препаратами (от числа обратившихся) (%)	100,0	100,0	показатель выполнен



Введен в эксплуатацию перинатальный центр
ГБУЗ «Брянская городская больница № 1»

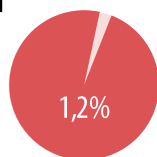
Период строительства: 2014 – 2017 годы
Объем инвестиций: 2 547,5 млн. рублей
федеральный бюджет:
2014 – 884,2 млн. рублей;
2015 – 884,2 млн. рублей,

областной бюджет: 2015 – 57 млн. рублей; 2016 – 41 млн. рублей, 2017 – 337,1 млн. рублей.
Вместимость перинатального центра – 130 коек. В перинатальный центр ГБУЗ «Брянская городская больница № 1» направляются все беременные и роженицы с высоким перинатальным риском, в том числе, роженицы с преждевременными родами (65% и более) в сроки беременности 22 недели и более.

средства на реализацию государственной программы в 2017 году, млн. рублей

ГОСУДАРСТВЕННАЯ ПРОГРАММА

«РАЗВИТИЕ КУЛЬТУРЫ И ТУРИЗМА БРЯНСКОЙ ОБЛАСТИ» (2014 - 2020 ГОДЫ)



Цели государственной программы:

- реализация стратегической роли культуры как духовно-нравственного основания развития личности и государства, единства российского общества
- сохранение культурного и исторического наследия, расширение доступа населения к культурным ценностям и информации
- создание условий для развития сферы туризма и туристской деятельности

Задачи государственной программы:

- создание условий для участия граждан в культурной жизни
- развитие инфраструктуры сферы культуры
- развитие кадрового потенциала сферы культуры и реализация мер государственной поддержки работников культуры
- обеспечение свободы творчества и прав граждан на участие в культурной жизни, на равный доступ к культурным ценностям
- государственная охрана и сохранение культурного и исторического наследия Брянской области;
- обеспечение сохранности, пополнения и использования архивных фондов Брянской области
- развитие внутреннего туризма, межрегионального и международного сотрудничества в сфере туризма



Основные результаты реализации государственной программы в 2017 году:

Целевой показатель	план	факт	Причины невыполнения плана
Соотношение средней заработной платы работников государственных учреждений культуры к средней заработной плате в регионе (%)	90,0	104,7	показатель выполнен
Организация и проведение культурно-досуговых мероприятий (единиц)	350	502	показатель выполнен
Количество одаренных детей, получивших государственную поддержку (человек)	350	431	показатель выполнен
Обновляемость фонда библиотек (%)	1,2	1,2	показатель выполнен
Увеличение количества посещений театрально-концертных мероприятий (% к предыдущему периоду)	105,2	107,98	показатель выполнен
Посещаемость музейных учреждений на 1 жителя в год (единиц)	0,77	0,78	показатель выполнен
Количество посещений библиотек на 1 жителя в год (единиц)	3,2	3,4	показатель выполнен
Доля объектов культурного наследия, в отношении которых выполнены работы по реставрации, ремонту и выводу из аварийного состояния (%)	1,22	1,22	показатель выполнен

средства на реализацию государственной программы в 2017 году, млн. рублей

ГОСУДАРСТВЕННАЯ ПРОГРАММА

«РАЗВИТИЕ ОБРАЗОВАНИЯ И НАУКИ БРЯНСКОЙ ОБЛАСТИ» (2014 - 2020 ГОДЫ)



Цели государственной программы:

- обеспечение высокого качества образования в соответствии с меняющимися запросами населения и перспективными задачами развития российского общества и экономики
- повышение эффективности реализации молодежной политики в интересах инновационного социально ориентированного развития региона;
- обеспечение условий для подготовки в Брянской области рабочих и инженерных кадров в масштабах и с качеством, полностью удовлетворяющим текущим и перспективным потребностям экономики региона, с учетом программ развития промышленного сектора экономики, обеспечения импортозамещения и возвращения отечественным предприятиям технологического лидерства.

Задачи государственной программы:

- повышение доступности и качества предоставления дошкольного, общего образования, дополнительного образования детей
- развитие государственной политики в сфере образования на территории Брянской области
- повышение доступности и качества предоставления профессионального образования в соответствии с задачами развития экономики и социальной сферы
- развитие инфраструктуры сферы образования
- развитие кадрового потенциала сферы образования
- создание условий успешной социализации и эффективной самореализации молодежи
- проведение оздоровительной кампании детей и молодежи
- осуществление государственной поддержки молодых семей в улучшении жилищных условий
- создание условий для получения обучающимися качественного образования по рабочим профессиям технического профиля и инженерным специальностям

Основные результаты реализации государственной программы в 2017 году:

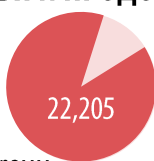
Целевой показатель	план	факт	Причины невыполнения плана
Внедрение федеральных государственных образовательных стандартов (%)	72,1	72,7	показатель выполнен
Доля детей, получающих услуги дополнительного образования в возрасте 5-18 лет (%)	70	70	показатель выполнен
Доля выпускников государственных (муниципальных) общеобразовательных организаций, не получивших аттестат о среднем (полном) общем образовании (%)	≤1,1	0,5	показатель выполнен
Доля выпускников общеобразовательных организаций, получивших балл на едином государственном экзамене выше 80, в общей численности выпускников общеобразовательных организаций (%)	19,7	37,7	показатель выполнен
Удельный вес детей школьного возраста, охваченных всеми формами оздоровления (%)	54	54	показатель выполнен



4259,6	Субвенция местным бюджетам на оплату труда работников школ
2324,5	Субвенция местным бюджетам на оплату труда работников детских садов
1909,2	Учреждения образования
243,03	Проведение оздоровительной кампании детей
293,41	Мероприятия в сфере образования (олимпиады, внедрение IT и др.)
122,91	Меры социальной поддержки работников образования
116,38	Строительство и реконструкция объектов образования
30,25	Аппарат
0,65	Мероприятия по работе с семьей, детьми и молодежью
2,0	Развитие информационного общества и инфраструктуры электронного правительства

ГОСУДАРСТВЕННАЯ ПРОГРАММА

«РАЗВИТИЕ СЕЛЬСКОГО ХОЗЯЙСТВА И РЕГУЛИРОВАНИЕ РЫНКОВ СЕЛЬСКОХОЗЯЙСТВЕННОЙ ПРОДУКЦИИ, СЫРЬЯ И ПРОДОВОЛЬСТВИЯ БРЯНСКОЙ ОБЛАСТИ» (2017 - 2020 ГОДЫ)



Цели государственной программы:

- увеличение объемов производства сельхозпродукции и продуктов ее переработки;
- повышение конкурентоспособности продукции и финансовой устойчивости предприятий АПК;
- воспроизводство и повышение эффективности использования в сельском хозяйстве земельных и других ресурсов;
- обеспечение сбыта сельскохозяйственной продукции;
- повышение ее товарности за счет создания условий для ее сезонного хранения и подработки;
- устойчивое развитие сельских территорий;
- обеспечение эпизоотического и ветеринарно-санитарного благополучия территории области;
- реализация полномочий в сфере развития с.-х. и сельских территорий, ветеринарии, торговой деятельности, общественного питания, бытового обслуживания населения, организации деятельности розничных рынков, а также регулирование отношений, возникающих в области розничной продажи алкогольной продукции.

Задачи государственной программы:

- стимулирование роста производства основных видов сельхозпродукции и производства пищевых продуктов, направленное на импортозамещение;
- поддержка развития инфраструктуры агропродовольственного рынка;
- модернизация материально-технической и технологической базы селекции и семеноводства;
- поддержка малых форм хозяйствования;
- повышение уровня рентабельности в с.-х. для обеспечения его устойчивого развития;
- стимулирование инновационной деятельности и инновационного развития агропромышленного комплекса;
- осуществление государственного ветеринарного надзора и контроля за соблюдением владельцами животных и продуктов животноводства ветеринарного законодательства Российской Федерации и обеспечение безопасности продуктов животноводства в ветеринарно-санитарном отношении;
- предупреждение и ликвидация заразных и иных болезней животных, включая сельскохозяйственных, домашних, зоопарковых и других животных, пушных зверей, птиц, рыб и пчел;
- создание условий для эффективного использования земель сельскохозяйственного назначения;
- обеспечение эффективной деятельности органов государственной власти в сфере развития сельского хозяйства и сельских территорий, ветеринарии, торговой деятельности, общественного питания, бытового обслуживания населения;
- организация деятельности розничных рынков, а также регулирование отношений, возникающих в области розничной продажи алкогольной продукции, повышение эффективности регулирования рынков сельскохозяйственной продукции, сырья и продовольствия;
- повышение качества жизни сельского населения;
- развитие мелиорации земель сельскохозяйственного назначения.

Основные результаты реализации государственной программы в 2017 году:

Целевой показатель	план	факт	Причины невыполнения плана
Количество молодых специалистов и квалифицированных рабочих, работающих в сельхозпредприятиях и крестьянских (фермерских) хозяйствах, получающих субсидии на их поддержку (человек)	190	204	показатель выполнен
Обеспечение установления ограничительных мероприятий (карантина) на территории Брянской области по заразным болезням животных (%)	100	100	показатель выполнен
Обеспечение полноты проведения диагностических исследований животных (%)	98,8	145	показатель выполнен
Обеспечение полноты вакцинации животных (%)	99,4	111,7	показатель выполнен
Ввод (приобретение) жилья для граждан, проживающих в сельской местности (тыс. кв. метров)	1,395	1,852	показатель выполнен
в том числе для молодых семей и молодых специалистов (тыс. кв. метров)	0,977	1,030	показатель выполнен

10601,33	Реализация программ поддержки развития сельского хозяйства
584,76	Программа развития сельских территорий
168,32	Учреждения ветеринарии
82,95	Аппарат
74,42	Районные управления сельского хозяйства
24,88	Кадровое обеспечение АПК
91,61	Инженерно-техническое обеспечение АПК
23,96	Взносы в уставные капиталы хозяйственных обществ
7,97	Мероприятия по обеспечению эпизоотического благополучия

средства на реализацию государственной программы в 2017 году, млн. рублей



ГОСУДАРСТВЕННАЯ ПРОГРАММА

«УПРАВЛЕНИЕ ГОСУДАРСТВЕННЫМИ ФИНАНСАМИ БРЯНСКОЙ ОБЛАСТИ» (2014 - 2020 ГОДЫ)

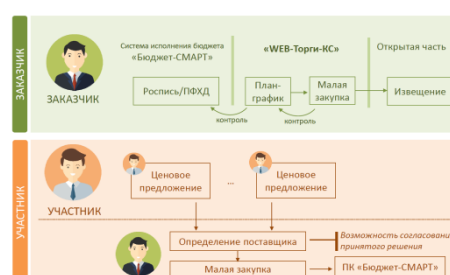


Цели государственной программы:

- обеспечение долгосрочной сбалансированности и устойчивости бюджетной системы, повышение качества управления общественными финансами Брянской области
- повышение эффективности, результативности осуществления закупок товаров, работ, услуг для государственных нужд, обеспечение гласности и прозрачности осуществления закупок, предотвращение коррупции и других злоупотреблений в сфере закупок

Задачи государственной программы:

- обеспечение финансовой устойчивости бюджетной системы Брянской области путем проведения сбалансированной финансовой политики
- внедрение современных методов и технологий управления региональными и муниципальными финансами
- создание условий для эффективного и ответственного управления муниципальными финансами
- регулирование и организация размещения заказов на закупку товаров, работ, услуг для государственных нужд, организация мониторинга закупок, методологическое сопровождение деятельности государственных заказчиков Брянской области и государственных учреждений Брянской области, осуществляющих закупки



Основные результаты реализации государственной программы в 2017 году:

Целевой показатель	план	факт	Причины невыполнения плана
Отношение объема государственного внутреннего долга Брянской области в части задолженности перед кредитными организациями к общему годовому объему доходов областного бюджета без учета утвержденного объема безвозмездных поступлений (%)	≤22,0	16,4	показатель выполнен
Превышение ставки по привлеченным кредитам коммерческих банков над ключевой ставкой Банка России (%)	< 1,5	0,52	показатель выполнен
Доля выпадающих доходов областного бюджета в результате предоставления региональным законодательством налоговых льгот (%)	≤ 6,5	4,7	показатель выполнен
Доля расходов областного бюджета, формируемых в рамках государственных программ(%)	≥98,0	99,4	показатель выполнен
Сокращение дифференциации муниципальных районов (городских округов) по уровню среднего душевого дохода с учетом выравнивания бюджетной обеспеченности (раз)	< 2,0	1,6	показатель выполнен
Доля участников бюджетного процесса, включенных в единую информационную систему управления бюджетным процессом (%)	≥24,0	28,2	показатель выполнен

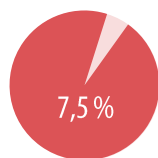
3 485,26	Нецелевые трансферты местным бюджетам
349,49	Обслуживание государственного долга Брянской области
93,4	Аппарат
55,26	Сопровождение и модернизация программных и технических комплексов управления общественными финансами
11,00	Стимулирующие трансферты местным бюджетам
0,32	Организация независимой оценки качества оказания государственных услуг

средства на реализацию государственной программы в 2017 году, млн. рублей



ГОСУДАРСТВЕННАЯ ПРОГРАММА

«ОБЕСПЕЧЕНИЕ РЕАЛИЗАЦИИ ГОСУДАРСТВЕННЫХ ПОЛНОМОЧИЙ В ОБЛАСТИ СТРОИТЕЛЬСТВА, АРХИТЕКТУРЫ И РАЗВИТИЕ ДОРОЖНОГО ХОЗЯЙСТВА БРЯНСКОЙ ОБЛАСТИ» (2014 - 2020 ГОДЫ)



3 796,14	Строительство, ремонт, содержание автомобильных дорог
52,18	Строительство и реконструкция объектов
36,03	Аппарат
30,8	ГУ "Управление капитального строительства Брянской области"
28,5	Развитие ипотечного кредитования в жилищном строительстве
4,44	Обеспечение жильем граждан, уволенных с военной службы (службы), и приравненных к ним лиц
4,26	Развитие информационной системы обеспечения градостроительной деятельности
0,1	Разработка и внесение изменений в схему территориального планирования Брянской области

Цель государственной программы: реализация единой государственной политики в сфере строительства, архитектуры, государственной жилищной политики; повышение эффективности и безопасности функционирования автомобильных дорог общего пользования регионального, межмуниципального и местного значения

Задачи государственной программы:

- создание инфраструктуры, необходимой для обеспечения условий безопасной жизнедеятельности населения на территории Брянской области, подвергшейся радиоактивному загрязнению вследствие аварии на Чернобыльской АЭС
- газификация населенных пунктов и объектов социальной инфраструктуры, модернизация объектов коммунальной инфраструктуры
- развитие и модернизация сети автомобильных дорог общего пользования регионального, межмуниципального и местного значения
- осуществление государственного строительного надзора за соблюдением градостроительного законодательства при возведении объектов капитального строительства
- развитие малоэтажного жилищного строительства
- осуществление государственной поддержки граждан в улучшении жилищных условий
- повышение безопасности дорожного движения
- реализация мероприятий по стимулированию развития жилищного строительства в Брянской области



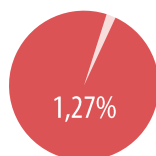
Основные результаты реализации государственной программы в 2017 году:

Целевой показатель	план	факт	Причины невыполнения плана
Объем не завершено в установленные сроки строительства, осуществляемого за счет средств областного бюджета (%)	≤15,0	15,0	показатель выполнен
Обеспеченность населения жильем (м² на 1 чел.)	≥28,6	28,6	показатель выполнен
Строительство систем водоснабжения и водоотведения для населенных пунктов Брянской области (км)	≥6,0	9,8	показатель выполнен
Доля протяженности автомобильных дорог регионального значения, не отвечающих нормативным требованиям, в общей протяженности региональных дорог (%)	≤ 49	49	показатель выполнен
Увеличение протяженности отремонтированных автомобильных дорог регионального и межмуниципального значения (км)	≥306	332,0	показатель выполнен
Площадь отремонтированных автомобильных дорог общего пользования местного значения (тыс.м²)	≥700	786,6	показатель выполнен

ГОСУДАРСТВЕННАЯ ПРОГРАММА

«СОЗДАНИЕ НОВЫХ МЕСТ В ОБЩЕОБРАЗОВАТЕЛЬНЫХ ОРГАНИЗАЦИЯХ БРЯНСКОЙ ОБЛАСТИ В СООТВЕТСТВИИ С ПРОГНОЗИРУЕМОЙ ПОТРЕБНОСТЬЮ И СОВРЕМЕННЫМИ УСЛОВИЯМИ ОБУЧЕНИЯ» (2016 – 2025 ГОДЫ)

666,96



Строительство новых объектов

Цель государственной программы: создание новых мест в общеобразовательных организациях Брянской области в соответствии с прогнозируемой потребностью и современными условиями обучения

Задача государственной программы: обеспечение односменного режима обучения в 1-11 (12) классах общеобразовательных организаций, перевод обучающихся в новые здания общеобразовательных организаций из зданий с износом 50 процентов и выше

Основные результаты реализации государственной программы в 2017 году:

Целевой показатель	план	факт	Причины невыполнения плана
Количество новых мест в общеобразовательных организациях субъекта Российской Федерации (единиц)	1160	1160	показатель выполнен
Удельный вес численности обучающихся в общеобразовательных организациях, занимающихся в одну смену, в общей численности обучающихся в общеобразовательных организациях (всего) (%)	91,7	91,7	показатель выполнен
Удельный вес численности обучающихся в образовательных организациях общего образования в соответствии с федеральными государственными образовательными стандартами в общей численности обучающихся в образовательных организациях общего образования (%)	70,8	70,8	показатель выполнен



средства на реализацию государственной программы в 2017 году, млн. рублей

Новые места в школах



В 2016 – 2017 учебном году в 492 муниципальных и государственных общеобразовательных школ обучается более 121 тыс. человек. В две смены ведут обучение 55 школ (11%). Во вторую смену обучается более 11100 детей (свыше 9% от общей численности обучающихся).

С учетом демографического прогноза количество школьников, обучающихся во вторую смену, будет увеличиваться. К 2021 году контингент учащихся муниципальных общеобразовательных школ возрастет на 5% и составит более 123 тыс. человек.

В 2017 году введены в эксплуатацию следующие объекты:

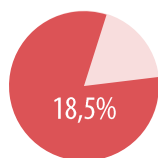
Пристройка к МБОУ «Снежская гимназия» Брянского района в п. Путевка Брянского района Брянской области: **500 мест** (17,156 млн. рублей + 153,93 млн. рублей средства федерального бюджета)

Строительство школы по адресу: Брянская область, г. Стародуб, пер. Красноармейский, № 7А: **500 мест** (26,44 млн. рублей + 160,147 млн. рублей средства федерального бюджета)

Средняя общеобразовательная школа в н.п. Свень Брянской района: **160 мест** (22,52 млн. рублей + 137,04 млн. рублей средства федерального бюджета)

ГОСУДАРСТВЕННАЯ ПРОГРАММА

«СОЦИАЛЬНАЯ И ДЕМОГРАФИЧЕСКАЯ ПОЛИТИКА БРЯНСКОЙ ОБЛАСТИ» (2014 - 2020 ГОДЫ)



7 649,75	Социальное обеспечение и социальные выплаты гражданам
1 167,24	Учреждения социальной защиты населения
254,0	Предоставление жилых помещений детям-сиротам и детям, оставшимся без попечения родителей, лицам из их числа
71,5	Обеспечение деятельности отделов ЗАГС на территории области
49,39	Аппарат
387,15	Организация и осуществление деятельности по опеке и попечительству
84,1	Мероприятия по развитию и реализации социальной и демографической политики
9,0	Государственная поддержка социально ориентированным некоммерческим организациям
45,46	Прочие мероприятия

Цели государственной программы:

- предоставление мер социальной поддержки и социальных гарантий гражданам
- обеспечение доступности, адресности и качества социальных услуг, предоставляемых учреждениями социальной защиты и социального обслуживания населения
- повышение экономической и социальной эффективности государственного сектора социального обслуживания населения в целях обеспечения отдельных категорий населения доступными и качественными социальными услугами
- повышение уровня доступности приоритетных объектов и услуг в приоритетных сферах жизнедеятельности инвалидов и других маломобильных групп населения и обеспеченности инвалидов реабилитационными и абилитационными услугами, а также повышение уровня профессионального развития и занятости инвалидов
- формирование организационных, социально-экономических условий для предоставления мер социальной поддержки и социальных гарантий гражданам в рамках повышения качества жизни пожилых граждан
- обеспечение государственной регистрации актов гражданского состояния на территории Брянской области в соответствии с законодательством Российской Федерации
- увеличение объема и повышение качества социальных услуг, оказываемых гражданам, посредством обеспечения условий для эффективной деятельности и развития социально ориентированных некоммерческих организаций Брянской области
- государственная поддержка в решении жилищной проблемы молодых семей, признанных в установленном порядке нуждающимися в улучшении жилищных условий

Задачи государственной программы:

- защита прав и законных интересов несовершеннолетних, лиц из числа детей-сирот и детей, оставшихся без попечения родителей
- социальная поддержка многодетных семей, реализация мероприятий, направленных на повышение социального статуса семьи и укрепление семейных ценностей
- социальная защита населения, имеющего льготный статус, попавших в трудную жизненную ситуацию, имеющих среднедушевой доход ниже установленного минимума, осуществление мер по улучшению положения отдельных категорий граждан, включая граждан пожилого возраста, повышению степени их социальной защищенности, активизации их участия в жизни общества
- модернизация сети и повышение эффективности работы учреждений социального обслуживания населения
- реализация единой государственной социальной политики на территории Брянской области
- развитие механизмов привлечения социально ориентированных некоммерческих организаций к оказанию социальных услуг на конкурентной основе, а также конкурсного финансирования программ и проектов указанных организаций

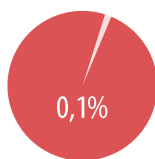
Основные результаты реализации государственной программы в 2017 году:

Целевой показатель	план	факт	Причины невыполнения плана
Доля детей, оставшихся без попечения родителей, переданных на воспитание в семьи граждан Российской Федерации, постоянно проживающих на территории Российской Федерации (%)	86,6	89,91	показатель выполнен
Доля детей-сирот и детей, оставшихся без попечения родителей, а также лиц из их числа, обеспеченных жилыми помещениями (%)	30,5	31,15	показатель выполнен
Численность получателей адресной социальной помощи (чел.)	4250	11862	показатель выполнен
Количество социально ориентированных некоммерческих организаций, которым оказана финансовая поддержка в виде субсидий (ед.)	34	34	показатель выполнен
Количество молодых семей, получивших свидетельство о праве на получение социальной выплаты на приобретение (строительство) жилого помещения (ед)	77	80	показатель выполнен



ГОСУДАРСТВЕННАЯ ПРОГРАММА «ДОСТУПНАЯ СРЕДА» (2017 – 2020 ГОДЫ)

48,29



Средства программы

средства на реализацию государственной программы в 2017 году, млн. рублей

Цель государственной программы: повышение уровня доступности приоритетных объектов и услуг в приоритетных сферах жизнедеятельности инвалидов и других маломобильных групп населения

Задача государственной программы:

формирование условий для просвещенности граждан в вопросах инвалидности и устранения отношенческих барьеров

оценка состояния доступности приоритетных объектов и услуг и формирование нормативной правовой и методической базы по обеспечению доступности приоритетных объектов и услуг в приоритетных сферах жизнедеятельности инвалидов и других маломобильных групп населения

формирование условий для беспрепятственного доступа инвалидов и других маломобильных групп населения к приоритетным объектам и услугам в сфере социальной защиты, занятости, здравоохранения, культуры, образования, транспорта, информации и связи

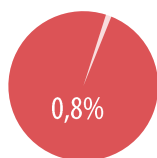
Основные результаты реализации государственной программы в 2017 году:

Целевой показатель	план	факт	Причины невыполнения плана
Доля доступных для инвалидов и других маломобильных групп населения приоритетных объектов социальной, транспортной, инженерной инфраструктуры в общем количестве приоритетных объектов в Брянской области (%)	55	55,08	показатель выполнен
Доля парка подвижного состава автомобильного и городского наземного электрического транспорта общего пользования, оборудованного для перевозки МГН, в парке этого подвижного состава в Брянской области (%)	13,8	18,73	показатель выполнен
Доля образовательных организаций, в которых созданы условия для получения детьми-инвалидами качественного образования, в общем количестве образовательных организаций Брянской области (%)	20,5	22,74	показатель выполнен



ГОСУДАРСТВЕННАЯ ПРОГРАММА

«РАЗВИТИЕ ФИЗИЧЕСКОЙ КУЛЬТУРЫ И СПОРТА БРЯНСКОЙ ОБЛАСТИ» (2014 - 2020 ГОДЫ)



155,18	Учреждения физической культуры и спорта
121,89	Финансовое обеспечение мероприятий федеральной целевой программы «Развитие физической культуры и спорта в Российской Федерации на 2016 - 2020 годы»
64,01	Организация и проведение спортивных соревнований различного уровня
15,76	Поддержка спортивных организаций, спортивных сборных команд
8,42	Аппарат
51,4	Бюджетные инвестиции
1,6	Прочие мероприятия (внедрение норм ГТО, по работе с молодежью)

средства на реализацию государственной программы в 2017 году, млн. рублей



Артём Осипенко - шестикратный чемпион мира по самбо (2010. 2011. 2014. 2015. 2016. 2017)

Цель государственной программы: создание условий, обеспечивающих возможность гражданам систематически заниматься физической культурой и спортом, и повышение эффективности подготовки спортсменов в спорте высших достижений, вовлечение молодых граждан в регулярные занятия спортом с целью отбора и спортивной подготовки наиболее одаренных, имеющих перспективу достижения спортивных результатов всероссийского и международного уровня, создание комфортных условий для развития спорта высших достижений, подготовки спортивного резерва брянских команд по игровым видам спорта к успешному выступлению на официальных всероссийских соревнованиях

Задачи государственной программы:

- популяризация массового и профессионального спорта
- реализация единой государственной политики в сфере физической культуры и спорта на территории Брянской области
- создание эффективной системы физического воспитания, ориентированной на особенности развития детей и подростков
- развитие инфраструктуры сферы физической культуры и спорта
- оказание адресной финансовой поддержки учреждениям, осуществляющим подготовку спортивного резерва для спортивных сборных команд Брянской области и Российской Федерации, с целью создания условий для качественной спортивной подготовки



Основные результаты реализации государственной программы в 2017 году:

Целевой показатель	план	факт	Причины невыполнения плана
Доля населения, систематически занимающегося физической культурой и спортом, в общей численности населения (%)	≥ 21,0	25,5	показатель выполнен
Доля лиц с ограниченными возможностями здоровья и инвалидов, систематически занимающихся физической культурой и спортом, в общей численности данной категории населения (%)	≥ 5,0	6	показатель выполнен
Доля спортсменов Брянской области, занявших призовые места на всероссийских и международных соревнованиях, от общего количества спортсменов принявших участие (%)	≥ 53,5	53,9	показатель выполнен
Доля учащихся и студентов, систематически занимающихся физической культурой и спортом, в общей численности обучающихся и студентов (%)	≥ 57,0	69,2	показатель выполнен
Доля граждан, занимающихся в специализированных спортивных учреждениях, в общей численности детей и молодежи в возрасте 6-15 лет (%)	≥ 17,0	17,0	показатель выполнен
Уровень обеспеченности населения спортивными сооружениями, исходя из единовременной пропускной способности объектов спорта (%)	≥ 35,6	35,6	показатель выполнен
Эффективность использования существующих объектов спорта (%)	≥ 60	60	показатель выполнен

ГОСУДАРСТВЕННАЯ ПРОГРАММА

«РАЗВИТИЕ МИРОВОЙ ЮСТИЦИИ БРЯНСКОЙ ОБЛАСТИ» (2014 - 2020 ГОДЫ)



Цель государственной программы: создание условий для осуществления мировой юстицией Брянской области независимой и эффективной деятельности по обеспечению защиты прав и свобод, закрепленных в Конституции Российской Федерации

Задача государственной программы: организационное и материально-техническое обеспечение деятельности мировых судей Брянской области, их аппарата



Направление расходов	план	факт
Финансовое обеспечение деятельности аппаратов мировых судей	168,87	167,63

Основные результаты реализации государственной программы в 2017 году:

Наименование показателя	Единица измерения	план	факт	Причины невыполнения плана
Доля работников мировой юстиции, прошедших профессиональную переподготовку и повышение квалификации	%	100	100	показатель выполнен
Обеспеченность мировых судебных участков зданиями и помещениями с надлежащими условиями для их деятельности	%	80,3	80,3	показатель выполнен
Уровень технической укрепленности и безопасности зданий и помещений, занимаемых мировыми судебными участками	%	81,8	81,8	показатель выполнен
Уровень информатизации мировых судебных участков	%	100	100	показатель выполнен

ГОСУДАРСТВЕННАЯ ПРОГРАММА

«СОДЕЙСТВИЕ ЗАНЯТОСТИ НАСЕЛЕНИЯ, ГОСУДАРСТВЕННОЕ РЕГУЛИРОВАНИЕ СОЦИАЛЬНО-ТРУДОВЫХ ОТНОШЕНИЙ И ОХРАНЫ ТРУДА В БРЯНСКОЙ ОБЛАСТИ» (2014 - 2020 ГОДЫ)



309,3	Социальные выплаты безработным гражданам
122,58	Центры занятости населения
32,64	Аппарат
27,7	Мероприятия по содействию занятости населения
5,39	Содействие добровольному переселению в Российскую Федерацию соотечественников, проживающих за рубежом
6,39	Субвенции местным бюджетам на осуществление полномочий в области охраны труда и уведомительной регистрации территориальных соглашений и коллективных договоров
6,32	ГУ "Региональный учебный центр"

Цели государственной программы:

- реализация государственной политики в сфере социально-трудовых отношений и охраны труда
- содействие в трудоустройстве и обеспечение социальной поддержки безработных граждан
- улучшение условий и охраны труда и, как следствие, снижение производственного травматизма и профессиональной заболеваемости на территории Брянской области
- создание условий и содействие добровольному переселению соотечественников, проживающих за рубежом, в Брянскую область с целью ее дальнейшего социально-экономического и демографического развития

Задачи государственной программы:

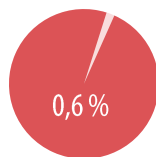
- регулирование социально-трудовых отношений, совершенствование системы оплаты труда работников учреждений, ориентированной на достижение показателей качества и количества оказываемых услуг
- содействие в трудоустройстве безработных граждан
- обеспечение социальной поддержки безработных граждан
- реализация превентивных мер, направленных на улучшение условий труда работников, снижение уровня производственного травматизма и профессиональной заболеваемости, включая совершенствование лечебно-профилактического обслуживания и обеспечение современными высокотехнологичными средствами индивидуальной и коллективной защиты работающего населения
- создание правовых, организационных, социально-экономических и информационных условий, способствующих добровольному переселению соотечественников, проживающих за рубежом, в Брянскую область для постоянного проживания



Основные результаты реализации государственной программы в 2017 году:

Целевой показатель	план	факт	Причины невыполнения плана
Уровень регистрируемой безработицы в среднем за год, %	≤1,3	1,0	показатель выполнен
Коэффициент напряженности на рынке труда на конец года (человек)	≤1,1	0,7	показатель выполнен
Средняя продолжительность регистрируемой безработицы на конец года (месяцев)	≤7,0	5,7	показатель выполнен
Удельный вес трудоустроенных граждан в общей численности граждан, обратившихся за содействием в поиске подходящей работы в органы службы занятости (%)	67	75,7	показатель выполнен
Количество женщин, прошедших профессиональное обучение или получивших дополнительное профессиональное образование в период отпуска по уходу за ребенком до достижения им возраста трех лет (человек)	195	202	показатель выполнен
Доля населения с денежными доходами ниже региональной величины прожиточного минимума в общей численности населения области (%)	13,7	13,7	показатель выполнен
Удельный вес работников, занятых во вредных и (или) опасных условиях труда, от общей численности работников (%)	≤33,1	33,1	показатель выполнен

ГОСУДАРСТВЕННАЯ ПРОГРАММА «РАЗВИТИЕ ЛЕСНОГО ХОЗЯЙСТВА БРЯНСКОЙ ОБЛАСТИ» (2014 - 2020 ГОДЫ)



225,22
78,87
0,1
0,2

Мероприятия по охране, сохранению и восстановлению лесов

Учреждения, оказывающие услуги в сфере лесных отношений

Аппарат и мероприятия, проводимые управлением лесами Брянской области

Мероприятия по изменению границ зеленых зон

средства на реализацию государственной программы в 2017 году, млн. рублей

Цель государственной программы: повышение эффективности использования, охраны, защиты и воспроизводства лесов, удовлетворение общественных потребностей в ресурсах и услугах леса при гарантированном сохранении ресурсно-экологического потенциала и глобальных функций лесов

Задачи государственной программы:

- повышение эффективности управления лесами
- сокращение потерь лесного хозяйства от пожаров, вредных организмов и незаконных рубок
- создание условий для рационального и интенсивного использования лесов при сохранении их экологических функций и биологического разнообразия

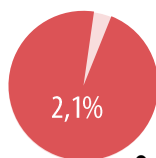
Основные результаты реализации государственной программы в 2017 году:

Целевой показатель	план	факт	Причины невыполнения плана
Лесистость территории Брянской области (%)	32,8	32,9	показатель выполнен
Доля площади ценных лесных насаждений в составе покрытых лесной растительностью земель лесного фонда (%)	54	54	показатель выполнен
Объем платежей в бюджетную систему Российской Федерации от использования лесов, расположенных на землях лесного фонда, в расчете на 1 га земель лесного фонда (%)	182,3	211,4	показатель выполнен
Доля лесных пожаров, ликвидированных в течение первых суток с момента обнаружения, в общем количестве лесных пожаров (%)	84,24	100	показатель выполнен
Доля крупных лесных пожаров в общем количестве лесных пожаров (%)	2,09	0	показатель выполнен
Доля площадей земель лесного фонда, переданных в пользование, к общей площади земель лесного фонда (%)	69,6	68,9	Расторжение договоров аренды лесных участков



ГОСУДАРСТВЕННАЯ ПРОГРАММА

«РАЗВИТИЕ ПРОМЫШЛЕННОСТИ, ТРАНСПОРТА И СВЯЗИ БРЯНСКОЙ ОБЛАСТИ» (2014 - 2020 ГОДЫ)



Цели государственной программы:

- обеспечение устойчивой работы и развития транспортного комплекса
- обеспечение общей конкурентоспособности и обеспечение устойчивого развития регионального промышленного комплекса на основе повышения эффективности использования инновационного и производственного потенциала, создания новых и высокооплачиваемых рабочих мест, повышения инвестиционной привлекательности в соответствии с федеральной и регионально промышленной политикой
- обеспечение безопасности жизни и здоровья людей, сохранности имущества, охраны окружающей среды при эксплуатации тракторов, самоходных дорожно-строительных и иных машин и прицепов к ним
- обеспечение устойчивого экономического роста региона как основы повышения уровня и качества жизни населения

Задачи государственной программы:

- содействие разработке, освоению и производству продукции, обновлению производственных мощностей, увеличению роста объемов реализации произведенной продукции, созданию новых рабочих мест на предприятиях региона
- создание условий для повышения общей конкурентоспособности и обеспечение устойчивого развития регионального промышленного комплекса на основе повышения эффективности использования инновационного и производственного потенциала новых и высокооплачиваемых рабочих мест, повышения инвестиционной привлекательности в соответствии с федеральной и региональной промышленной политикой
- оптимизация структуры и обновление подвижного состава автотранспортных предприятий
- создание условий для осуществления регулярных и чартерных пассажирских авиаперевозок в международном аэропорту
- совершенствование системы управления пассажирскими перевозками
- осуществление государственного надзора за техническим состоянием тракторов, самоходных дорожно-строительных и иных машин и прицепов к ним в процессе эксплуатации, за соблюдением правил эксплуатации машин и оборудования в агропромышленном комплексе



Основные результаты реализации государственной программы в 2017 году:

Целевой показатель	план	факт	Причины невыполнения плана
Общее количество реализованных промышленных инвестиционных проектов по созданию новой конкурентоспособной продукции (единиц)	7	7	показатель выполнен
Общее количество промышленных предприятий, реализующих проекты по модернизации и техническому перевооружению производства (единиц)	3	3	показатель выполнен
Количество выполненных авиарейсов (единиц)	650	1066	показатель выполнен
Доля отмененных рейсов от общего числа запланированных (%)	3	0	показатель выполнен
Увеличение количества транспортных средств, осуществляющих пассажирские перевозки в пригородном сообщении, оснащенных бортовой навигационной системой ГЛОНАСС (единиц)	100	100	показатель выполнен

117,63	Компенсация организациям железнодорожного транспорта части потерь в доходах, возникающих в результате государственного регулирования тарифов
363,2	Организация авиасообщения через международный аэропорт "Брянск"
63,58	Компенсация транспортным организациям части потерь в доходах, возникающих в результате государственного регулирования тарифов
35,19	Аппарат
499,08	Приобретение автомобильного транспорта общего пользования

средства на реализацию государственной программы в 2017 году, млн. рублей



ГОСУДАРСТВЕННАЯ ПРОГРАММА

«ЭКОНОМИЧЕСКОЕ РАЗВИТИЕ, ИНВЕСТИЦИОННАЯ ПОЛИТИКА И ИННОВАЦИОННАЯ ЭКОНОМИКА БРЯНСКОЙ ОБЛАСТИ» (2014 - 2020 ГОДЫ)



20,99	Взносы в уставные капиталы хозяйственных обществ
71,06	Аппарат
372,83	Государственная поддержка малого, среднего и молодежного предпринимательства
47,0	Повышение качества и доступности предоставления государственных и муниципальных услуг (МФЦ)
21,74	Повышение инвестиционной привлекательности Брянской области, взносы в УК хозяйственных обществ
20,82	Развитие информационного общества и инфраструктуры электронного правительства
2,43	Оценка имущества, признание прав и регулирование имущественных отношений
0,1	Развитие инновационной деятельности

средства на реализацию государственной программы в 2017 году, млн. рублей



Цели государственной программы:

- эффективное управление экономическим развитием для обеспечения устойчивого и качественного экономического роста региона
- развитие информационного общества и инфраструктуры элементов электронного правительства Брянской области
- повышение качества и доступности предоставления государственных и муниципальных услуг в Брянской области
- повышение качества и доступности предоставления государственных и муниципальных услуг в Брянской области
- создание условий развития, обеспечивающих привлечение инвестиций на региональный уровень, активизацию инвестиционной деятельности в регионе и рост инвестиционного потенциала Брянской области
- повышение предпринимательской активности и развитие малого и среднего предпринимательства
- соблюдение баланса экономических интересов поставщиков и потребителей товаров и услуг, цены (тарифы) на которые подлежат государственному регулированию
- эффективное управление и распоряжение (в рамках наделенных полномочий управления имуществом Брянской области) государственным имуществом Брянской области (в том числе земельными участками), рациональное его использование

Задачи государственной программы:

- координация социально-экономического развития области, оценка эффективности деятельности органов государственной власти и органов местного самоуправления
- создание региональных эффективных институтов развития
- развитие инновационной деятельности и нанотехнологий в Брянской области
- развитие сервисов на основе информационных технологий для упрощения процедур взаимодействия общества и государства, а также развитие специальных информационных и информационно-технологических систем обеспечения деятельности органов государственной власти
- создание сети многофункциональных центров предоставления государственных и муниципальных услуг, соответствующих установленным требованиям
- реализация инструментов для привлечения инвестиционных ресурсов, совершенствование инвестиционного имиджа Брянской области, демонстрация конкурентных преимуществ региона
- реализация мероприятий по государственной поддержке субъектов малого и среднего предпринимательства в Брянской области
- ценовое регулирование и контроль в сферах, подлежащих государственному регулированию в соответствии с федеральными нормативными правовыми актами в пределах полномочий, установленных федеральными законами и другими нормативными правовыми актами РФ и Брянской области
- обеспечение эффективного управления и распоряжения государственным имуществом Брянской области (в том числе земельными участками), рационального его использования

Основные результаты реализации государственной программы в 2017 году:

Целевой показатель	план	факт	Причины невыполнения плана
Валовой региональный продукт (в основных ценах действующих лет) (млрд. рублей)	319,6	319,6	показатель выполнен
Рост доли инновационной продукции в общем объеме отгруженной продукции (%)	1,3	1,3	показатель выполнен
Доля граждан, имеющих доступ к получению госуслуг по принципу «одного окна» по месту пребывания, в т.ч. в многофункциональных центрах предоставления услуг (% от общего числа жителей)	98,8	98,8	показатель выполнен
Количество проектов, реализуемых при государственной поддержке, в том числе путем предоставления налоговых льгот (ед./год)	36	37	показатель выполнен
Индекс физического объема инвестиций в основной капитал (% к предыдущему году)	103,1	103,1	показатель выполнен
Количество субъектов малого и среднего предпринимательства, получивших государственную поддержку (ед)	1049	1055	показатель выполнен
Доля земельных участков под объектами областной собственности, право собственности на которые зарегистрировано в установленном порядке (%)	95	95	показатель выполнен

НЕПРОГРАММНАЯ ДЕЯТЕЛЬНОСТЬ



Направление расходов	План	Исполнение	Доля в общем объеме
Обеспечение деятельности Брянской областной Думы	111 200 098,00	110 065 658,94	32,62
Обеспечение деятельности администрации Губернатора Брянской области и Правительства Брянской области	1 800,00	1 800,00	0,0005
Обеспечение деятельности государственной жилищной инспекции Брянской области	20 000,00	20 000,00	0,01
Обеспечение деятельности управления ветеринарии Брянской области	26 380,00	26 380,00	0,01
Обеспечение деятельности уполномоченного по правам человека в Брянской области, уполномоченного по правам ребенка в Брянской области, уполномоченного по защите прав предпринимателей в Брянской области и аппарата уполномоченных	14 109 704,00	13 379 698,90	3,96
Обеспечение деятельности департамента образования и науки Брянской области	7 501,64	7 423,34	0,002
Обеспечение деятельности департамента сельского хозяйства Брянской области	105 359 532,03	105 127 413,64	31,15
Обеспечение деятельности департамента финансов Брянской области	28 445 501,84	0,00	
Обеспечение деятельности департамента строительства и архитектуры Брянской области	33 387 574,50	33 387 574,50	9,89
Обеспечение деятельности департамента семьи, социальной и демографической политики Брянской области	1 254 430,92	1 254 430,92	0,4
Обеспечение деятельности управления государственного регулирования тарифов Брянской области	29 000,00	29 000,00	0,01
Обеспечение деятельности управления имущественных отношений Брянской области	11 340 280,09	11 340 280,09	3,36
Обеспечение деятельности Контрольно-счетной палаты Брянской области	34 866 847,00	34 856 702,09	10,33
Обеспечение деятельности избирательной комиссии Брянской области	28 159 434,00	27 610 135,64	8,18
Обеспечение деятельности департамента промышленности, транспорта и связи Брянской области	348 500,0	348 500,00	0,1
Итого по непрограммной деятельности	368 556 584,02	337 454 998,06	100,00

5. РАСХОДЫ БЮДЖЕТА С УЧЕТОМ ИНТЕРЕСОВ ЦЕЛЕВЫХ ГРУПП ГРАЖДАН И ОРГАНИЗАЦИЙ

Целевая группа	Численность целевой группы	Меры государственной поддержки	Объем расходов областного бюджета на предоставление мер государственной поддержки, тыс. рублей	
			2017 план	2017 факт
❶ Дети-сироты и дети, оставшиеся без попечения родителей	5 741	Предоставление жилых помещений детям-сиротам и детям, оставшимся без попечения родителей, лицам из их числа по договорам найма специализированных жилых помещений	254 079,9 (в т.ч. средства федерального бюджета 84 079,9)	254 005,9 (в т.ч. средства федерального бюджета 84 079,9)
		Обеспечение сохранности жилых помещений, закрепленных за детьми-сиротами и детьми, оставшимися без попечения родителей (на оплату коммунальных услуг – 500,0 руб. ежемесячно, на ремонт – не более 15 000,0 руб., на оформление документов – не более 6 000,0 руб. одновременно)	3 615,0	3 165,9
		Дополнительные выплаты и пособия приемной семье, семье опекуна (попечителя), усыновителя (выплата 15 000,0 руб. при усыновлении)	1 100,0	1 100,0
		Выплата на содержание ребенка до 6 лет – 6339,0 руб.; на содержание ребенка старше 6 лет – 7131,0 руб.; на проезд – 271,0 руб., вознаграждение приемным родителям за 1 ребенка – 5444,0 руб., за каждого последующего – 4125,0 руб. ежемесячно, ежегодная материальная помощь – 2 000,0 руб.	364 992,4	356 185,1
		Итого:	623 787,3	614 456,9
❷ Специалисты, поступающие на работу в учреждения здравоохранения, расположенные в сельской местности	43 ежегодно (в 2017 году 47 чел, в том числе 4 по решениям судов за прошлые года)	Осуществление единовременных выплат медицинским работникам (1 000,0 тыс. руб. одновременно)	45 500,0 (в т.ч. 27 800,0 тыс. рублей за счет средств ФФОМС)	43 075,6 (в т.ч. 26 645,4 тыс. рублей за счет средств ФФОМС)
Итого:			45 500,0	43 075,6

Целевая группа	Численность целевой группы	Меры государственной поддержки	Объем расходов областного бюджета на предоставление мер государственной поддержки, тыс. рублей	
			2017 план	2017 факт
3 Молодые семьи (семьи, возраст супругов в которой не превышает 35 лет)	1 970	Оплата стоимости приобретаемого жилья: 30 процентов расчетной (средней) стоимости жилья – для молодых семей, не имеющих детей; 35 процентов расчетной (средней) стоимости жилья – для молодых семей, имеющих 1 ребенка или более, а также для неполных молодых семей, состоящих из 1 молодого родителя и 1 ребенка или более	<u>областной бюджет:</u> 48 054,8 (с учетом объема софинансирования из федерального бюджета – 15 732,6) <u>местные бюджеты:</u> 16 372,6	<u>областной бюджет:</u> 48 054,8 (с учетом объема софинансирования из федерального бюджета – 15 732,6) <u>местные бюджеты:</u> 16 517,5
Итого:			64 572,3	64 572,3
4 Социально ориентированные некоммерческие организации	1050	Оказание финансовой поддержки деятельности социально ориентированных некоммерческих организаций (грантовая поддержка на конкурсной основе)	областной бюджет: 9 000,0 внебюджетные источники: 18 190,0	областной бюджет: 9 000,0 внебюджетные источники: 18 190,0
Итого:			27 039,9	27 039,9

Целевая группа	Численность целевой группы	Меры государственной поддержки	Объем расходов областного бюджета на предоставление мер государственной поддержки, тыс. рублей	
			2017 план	2017 факт
<div>5</div> Многодетные семьи	4 462	Меры социальной поддержки многодетных семей в части бесплатного проезда (возмещение 100% стоимости проездных билетов на транспорте всем членам семьи)	72 700,0	68 954,3
		Единовременная премия к почетному знаку «Материнская слава» (20 000,0 руб. единовременно)	460,0	460,0
		Меры социальной поддержки многодетных семей в части оплаты коммунальных услуг (возмещение стоимости коммунальных услуг: от 3 до 8 детей – 30%, 9 и более детей – 100%)	49 233,0	45 000,2
		Единовременное пособие на школьников из многодетной малообеспеченной семьи к началу учебного года (1 000,0 рублей один раз в год)	10 554,0	10 551,0
		Единовременное пособие многодетной семье на рождение ребенка (2 000 рублей единовременно)	3 460,0	3 262,0
		Областной материнский (семейный) капитал (100 000,0 рублей единовременно)	41 000,0	37 741,3
		Ежемесячная денежная выплата при рождении (усыновлении) третьего или последующих детей (8 330,0 рублей одному из родителей)	478 733,4 (в том числе 229 600,9 средства федерального бюджета)	472 429,8 (в том числе 229 600,9 средства федерального бюджета)
Итого:			656 140,4	638 398,4

Целевая группа	Численность целевой группы	Меры государственной поддержки	Объем расходов областного бюджета на предоставление мер государственной поддержки, тыс. рублей	
			2017 план	2017 факт
 Повышение качества жизни граждан пожилого возраста	132 569	Ежемесячная денежная выплата ветеранам труда (368,0 рублей ежемесячно)	355 000,0	354 563,5
		Ежемесячная денежная выплата труженикам тыла (460,0 рублей ежемесячно)	46 805,0	46 247,5
		Меры социальной поддержки ветеранов труда в части оплаты жилищно-коммунальных услуг (возмещение 50,0% стоимости коммунальных услуг в пределах норматива потребления)	665 951,9	634 521,8
		Ежемесячная денежная выплата реабилитированным лицам (460,0 рублей ежемесячно)	3 359,0	3 302,9
		Меры социальной поддержки реабилитированных лиц в части оплаты жилищно-коммунальных услуг (возмещение 50,0% стоимости коммунальных услуг в пределах норматива потребления)	8 060,5	6 915,5
		Ежемесячная денежная выплата лицам, признанным пострадавшими от политических репрессий (368,0 рублей ежемесячно)	40,3	38,3
		Меры социальной поддержки лиц, признанных пострадавшими от политических репрессий, в части оплаты жилищно-коммунальных услуг (возмещение 50,0% стоимости коммунальных услуг в пределах норматива потребления)	63,0	55,4
		Меры социальной поддержки ветеранов труда Брянской области в части предоставления льготного проезда ветеранам труда Брянской области (50% скидки на проезд в железнодорожном транспорте пригородного сообщения)	2 400,0	2 400,0
		Ежемесячная денежная выплата ветеранам труда Брянской области (368,0 рублей ежемесячно)	155 000,0	154 589,5
		Меры социальной поддержки ветеранов труда Брянской области в части оплаты жилищно-коммунальных услуг (льготный проезд на транспорте)	234 800,0	220 349,5

Целевая группа	Численность целевой группы	Меры государственной поддержки	Объем расходов областного бюджета на предоставление мер государственной поддержки, тыс. рублей	
			2017 план	2017 факт
		Государственная социальная поддержка ветеранам труда, труженикам тыла, реабилитированным лицам, лицам, пострадавшим от политических репрессий, нуждающихся в зубном протезировании, включая починку протезов (кроме изделий из драгметалла и металлокерамики) <i>(возмещение расходов до 2 500,0 руб. в год)</i>	13 000,0	12 995,0
		Меры социальной поддержки отдельной категории ветеранов Великой Отечественной войны в части оплаты жилищно-коммунальных услуг (возмещение 50% стоимости коммунальных услуг, радио, коллективная антенна, абонентская плата за телефон)	105,9	92,1
		Предоставление льготного проезда реабилитированным лицам и лицам, признанным пострадавшими от политических репрессий <i>(100% скидки на проезд в железнодорожном транспорте пригородного сообщения)</i>	280,0	280,0
		Предоставление льготного проезда ветеранам труда <i>(50% скидки на проезд в железнодорожном транспорте пригородного сообщения)</i>	12 960,1	11 569,6
		Предоставление льготного проезда труженикам тыла <i>(50% скидки на проезд в железнодорожном транспорте пригородного сообщения)</i>	18,0	8,0
		Компенсация отдельным категориям граждан оплаты взноса на капитальный ремонт общего имущества в многоквартирном доме <i>(ежемесячная денежная компенсация расходов на уплату взносов на капитальный ремонт - одиноко проживающим неработающим собственникам жилых помещений, достигшим возраста семидесяти лет, - 50%, восьмидесяти лет, - 100%, а также проживающим в составе семьи, состоящей только из совместно проживающих неработающих граждан пенсионного возраста, собственникам жилых помещений, достигшим возраста семидесяти лет, - в 50%, восьмидесяти лет, - 100%)</i>	1 551,5	1 510,8
Итого:			1 499 395,2	1 449 439,4

6. РЕАЛИЗАЦИЯ «МАЙСКИХ» УКАЗОВ ПРЕЗИДЕНТА РОССИИ В ЧАСТИ ПОВЫШЕНИЯ ОПЛАТЫ ТРУДА

Указом Президента России от 7 мая 2012 года № 597 «О мероприятиях по реализации государственной социальной политики» предусмотрено повышение оплаты труда отдельных категорий работников бюджетной сферы до следующих величин:

педагогических работников образовательных учреждений общего образования – до средней заработной платы в регионе (в 2012 году);

педагогических работников дошкольных образовательных учреждений – до средней заработной платы в сфере общего образования в регионе (к 2013 году);

преподавателей и мастеров производственного обучения образовательных учреждений среднего профессионального образования, работников учреждений культуры – до средней заработной платы в регионе (к 2018 году);

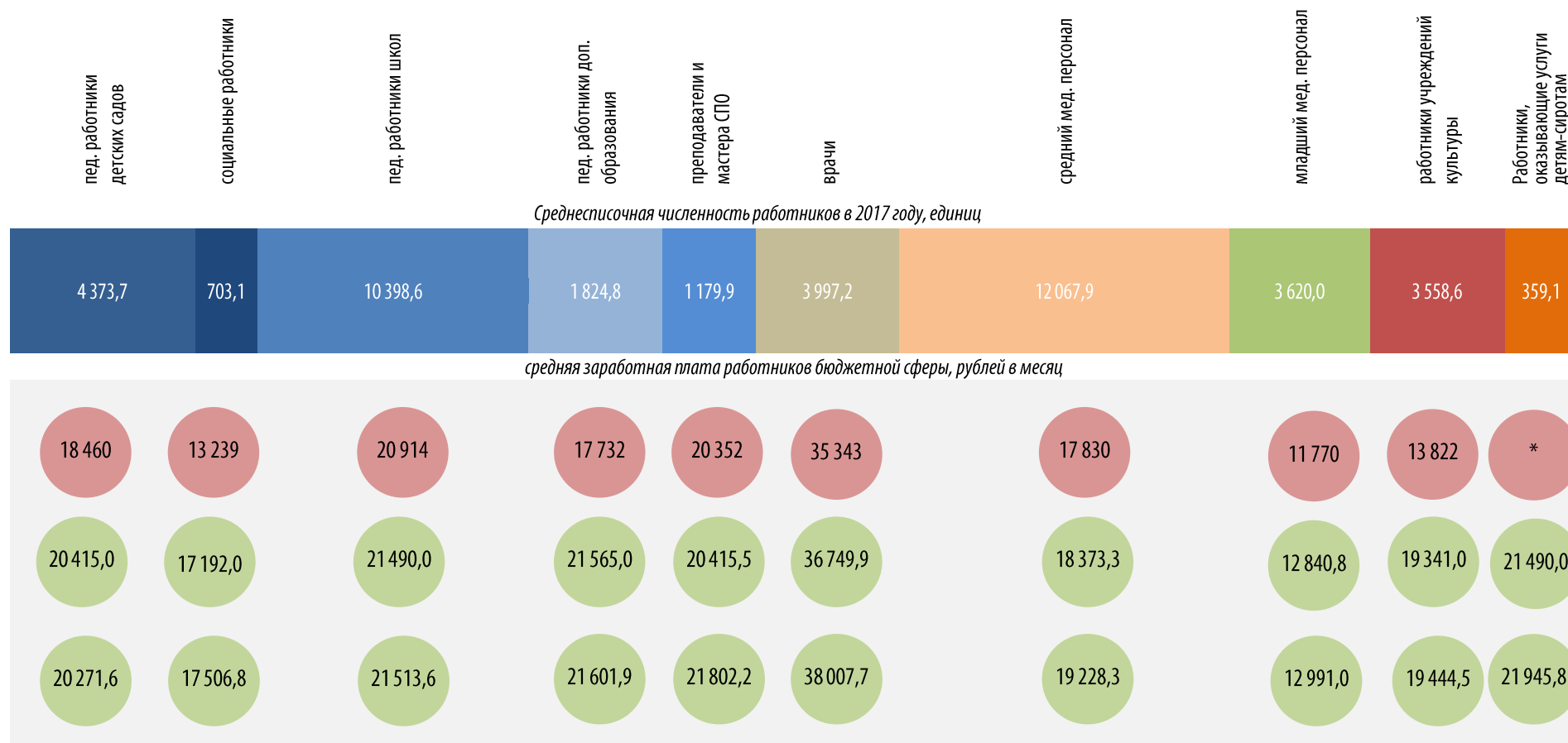
врачей – до 200% от средней заработной платы в регионе (к 2018 году);

социальных работников, включая социальных работников медицинских организаций, младшего медицинского персонала, среднего медицинского (фармацевтического) персонала – до 100% от средней заработной платы в регионе (к 2018 году).

Реализация указов Президента Российской Федерации от 07.05.2012 №597, от 01.06.2012 № 761 и от 28.12.2012 №1688 осуществляется в соответствии с целевыми показателями средней заработной платы отдельных категорий работников бюджетной сферы, определенных программой поэтапного совершенствования системы оплаты труда в государственных (муниципальных) учреждениях на 2012 - 2018 годы, утвержденной распоряжением Правительства Российской Федерации от 26.11.2013 № 2190-р, а также отраслевыми планами мероприятий («дорожными картами») по изменениям в отраслях социальной сферы, направленных на повышение эффективности сфер здравоохранения, образования, культуры и социального обслуживания, принятых Правительством Брянской области с целью реализации указов Президента Российской Федерации.

Вместе с тем, в соответствии с принятым Правительством Российской Федерации постановлением от 14.09.2015 № 973 «О совершенствовании статистического учета в связи с включением в официальную статистическую информацию показателя среднемесячной начисленной заработной платы наемных работников в организациях, у индивидуальных предпринимателей и физических лиц (среднемесячного дохода от трудовой деятельности)» на 2017 год поставлена задача по обеспечению уровня номинальной заработной платы в среднем по отдельным категориям работников бюджетной сферы в размерах не ниже уровня, достигнутого в 2016 году.

Целевые значения средней заработной платы отдельных категорий работников бюджетной сферы, определенных указами Президента Российской Федерации, за 2017 год обеспечены в пределах допустимых отклонений, учитываемых Минфином России при подведении итогов реализации указов Президента Российской Федерации.

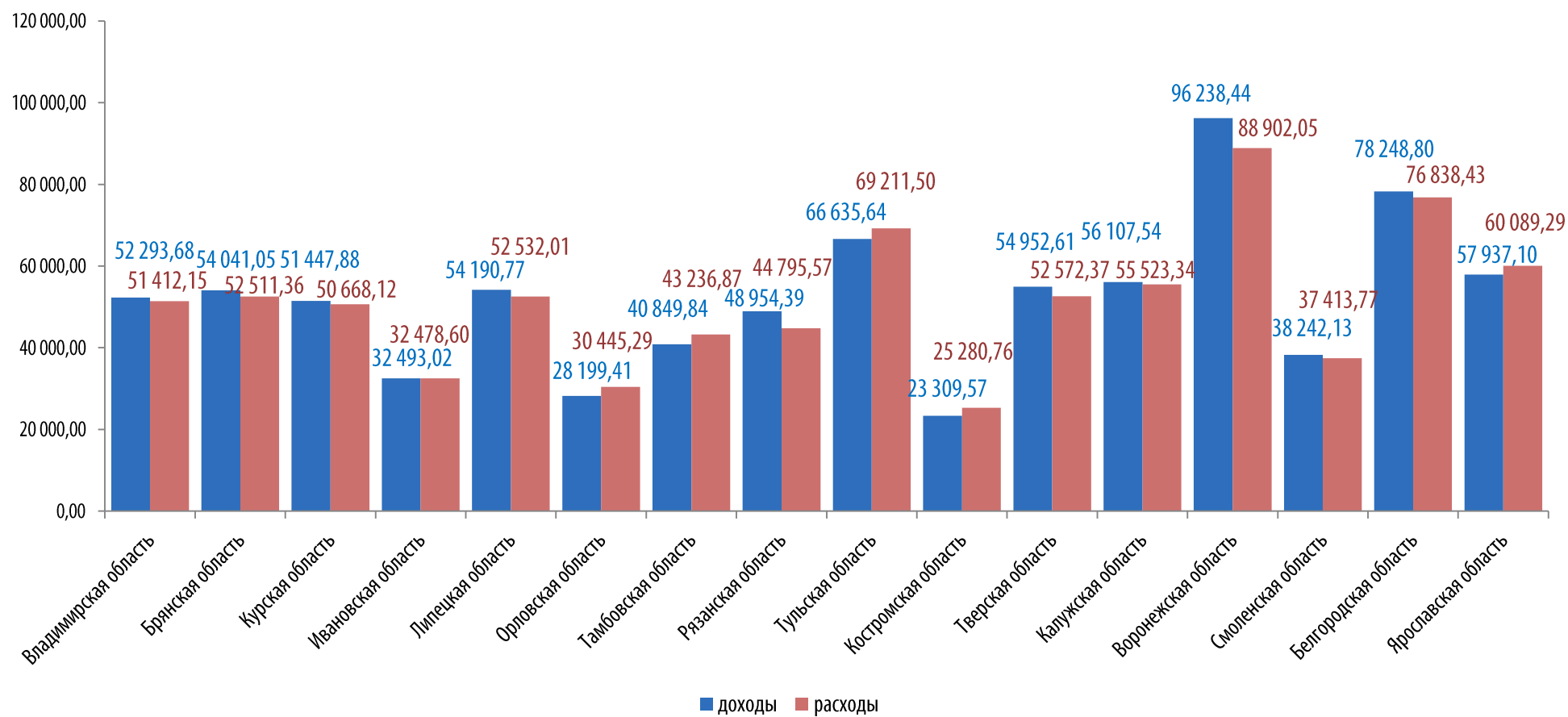


- новый показатель, введен Постановлением Правительства РФ от 14.09.2015 № 97-3 «О совершенствовании статистического учета»

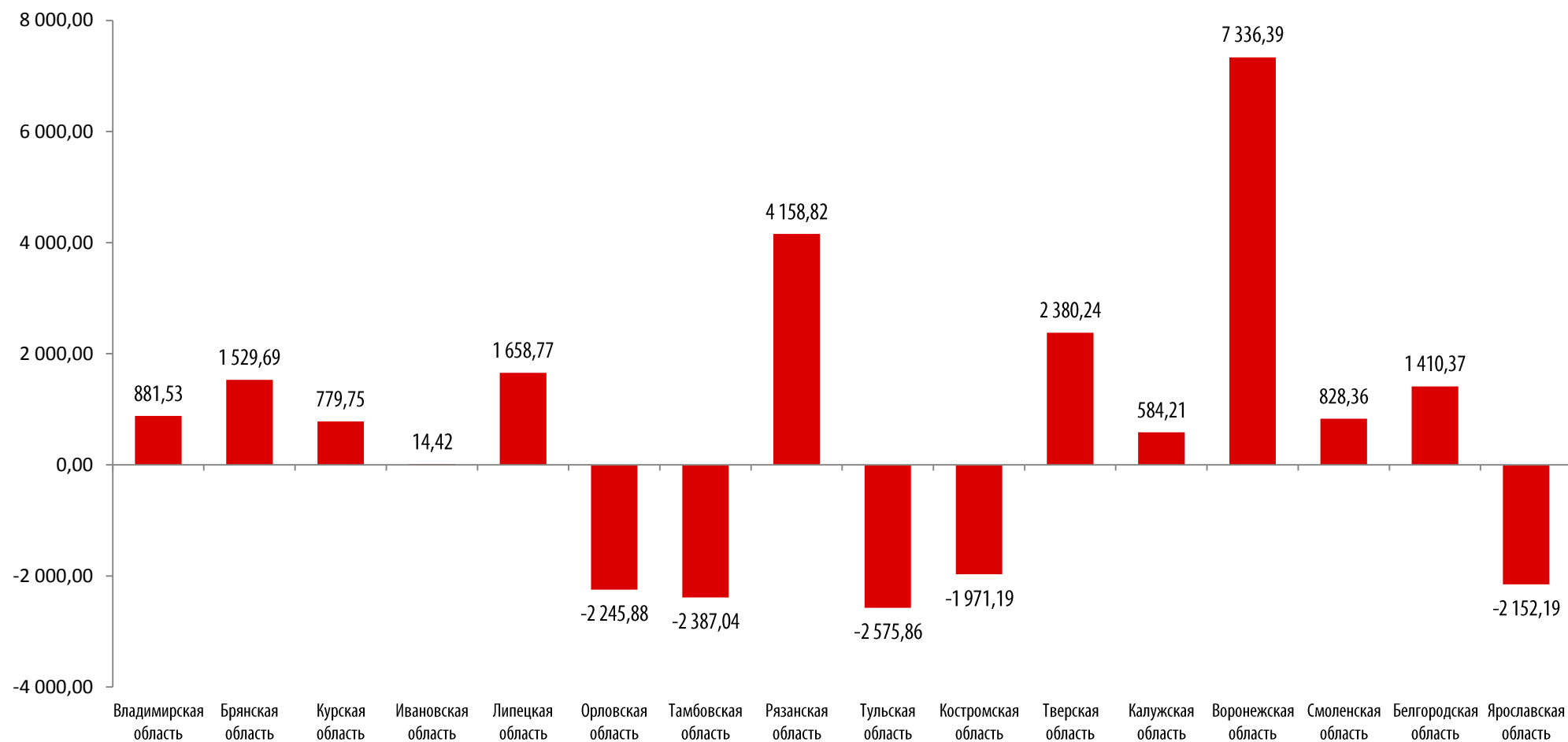


7. БРЯНСКАЯ ОБЛАСТЬ В СОПОСТАВЛЕНИИ С СУБЪЕКТАМИ ЦЕНТРАЛЬНОГО ФЕДЕРАЛЬНОГО ОКРУГА

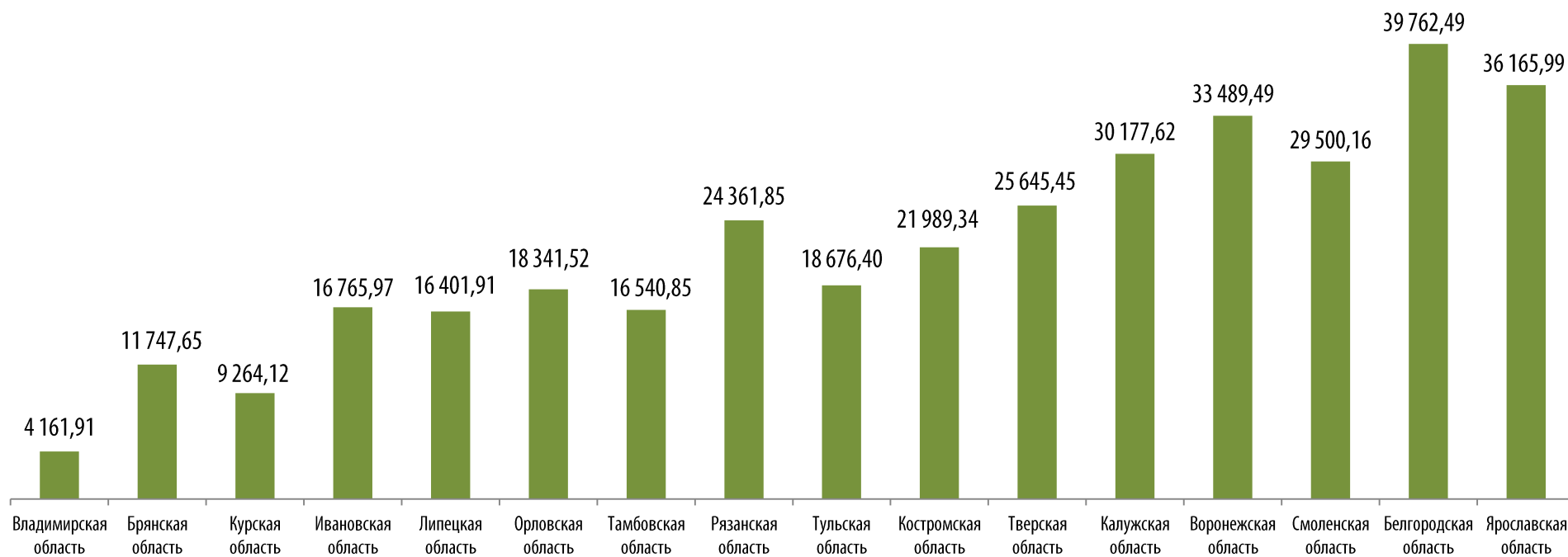
7.1. СОПОСТАВЛЕНИЕ ПО ОСНОВНЫМ ПАРАМЕТРАМ БЮДЖЕТА



Параметры бюджетов субъектов ЦФО в 2017 году, млн. рублей



Дефицит (-) / профицит (+) бюджетов субъектов ЦФО в 2017 году, млн. рублей



Государственный долг субъектов ЦФО в 2017 году, млн. рублей

7.2. МЕСТО БРЯНСКОЙ ОБЛАСТИ В РЕЙТИНГЕ ОТКРЫТОСТИ БЮДЖЕТНЫХ ДАННЫХ, КАЧЕСТВА УПРАВЛЕНИЯ РЕГИОНАЛЬНЫМИ ФИНАНСАМИ

Оценка качества управления региональными финансами
субъектов Российской Федерации за 2015 год (Минфин России):

Брянская область: II группа

(«Субъекты Российской Федерации с надлежащим качеством
управления региональными финансами»)

Рейтинг субъектов Российской Федерации по уровню открытости бюджетных данных за 2016 год
(Научно-исследовательский финансовый институт):

Брянская область:

8 место в ЦФО / 31 место в РФ

Бюджет – (от старонормандского bougette – кошель, сумка, кожаный мешок) – форма образования и расходования денежных средств, предназначенных для финансового обеспечения задач и функций государства и местного самоуправления.

Безвозмездные поступления – поступления, поступающие в бюджет денежные средства на безвозвратной и безвозмездной основе в виде дотаций, субсидий, субвенций из других бюджетов бюджетной системы Российской Федерации, а также перечисления от физических и юридических лиц, международных организаций и правительств иностранных государств в том числе добровольных пожертвований.

Бюджет программный – бюджет, сформированный на основе государственных (муниципальных) программ. Программный бюджет обеспечивает прямую взаимосвязь между распределением бюджетных ресурсов и результатами их использования в соответствии с установленными приоритетами государственной политики.

Бюджетная классификация – группировка доходов, расходов и источников финансирования дефицитов бюджетов бюджетной системы Российской Федерации, используемой для составления и исполнения бюджетов, составления бюджетной отчетности, обеспечивающей сопоставимость показателей бюджетов бюджетной системы Российской Федерации.

Бюджетная система Российской Федерации – совокупность всех бюджетов в Российской Федерации: федерального, региональных, местных, государственных внебюджетных фондов.

Бюджетные ассигнования – предельные объемы денежных средств, предусмотренных в соответствующем финансовом году для исполнения бюджетных обязательств.

Бюджетные обязательства – расходные обязательства, подлежащие исполнению в соответствующем финансовом году.

Бюджетный кредит – денежные средства, предоставляемые бюджетом другому бюджету бюджетной системы Российской Федерации, юридическому лицу (за исключением государственных (муниципальных) учреждений), иностранному государству, иностранному юридическому лицу на возвратной и возмездной основах.

Бюджетный процесс – регламентируемая законодательством Российской Федерации деятельность органов государственной власти, органов местного самоуправления и иных участников бюджетного процесса по составлению и рассмотрению проектов бюджетов, утверждению и исполнению бюджетов, контролю за их исполнением, осуществлению бюджетного учета, составлению, внешней проверке, рассмотрению и утверждению бюджетной отчетности.

Ведомственная структура расходов бюджета – распределение бюджетных ассигнований, предусмотренных законом (решением) о бюджете на соответствующий финансовый год главным распорядителям бюджетных средств, по кодам бюджетной классификации Российской Федерации.

Главный распорядитель бюджетных средств (ГРБС) – орган государственной власти (местного самоуправления), орган управления государственным внебюджетным фондом, или наиболее значимое учреждение науки, образования, культуры и здравоохранения, напрямую получающий(ее) средства из бюджета и наделенный правом распределять их между подведомственными распорядителями и получателями бюджетных средств.

Государственная программа – система мероприятий и инструментов государственной политики, обеспечивающих в рамках реализации ключевых государственных функций достижение приоритетов и целей государственной политики в сфере социально-экономического развития и безопасности.

Дефицит бюджета – превышение расходов бюджета над его доходами.

Дотации – межбюджетные трансферты, предоставляемые на безвозмездной и безвозвратной основе без установления направлений и (или) условий их использования.

Доходы бюджета – это поступающие в бюджет денежные средства, за исключением средств, являющихся источниками финансирования дефицита бюджета.

Источники финансирования дефицита бюджета – средства, привлекаемые в бюджет для покрытия дефицита (кредиты банков, кредиты от других уровней бюджетов, кредиты финансовых международных организаций, ценные бумаги, иные источники).

Консолидированный бюджет – свод бюджетов бюджетной системы Российской Федерации на соответствующей территории (за исключением бюджетов государственных внебюджетных фондов) без учета межбюджетных трансфертов между этими бюджетами.

Межбюджетные трансферты – средства, предоставляемые одним бюджетом бюджетной системы Российской Федерации другому бюджету бюджетной системы Российской Федерации.

Налоговые доходы – доходы от предусмотренных законодательством Российской Федерации о налогах и сборах федеральных налогов и сборов, в том числе от налогов, предусмотренных специальными налоговыми режимами, региональных и местных налогов, а также пеней и штрафов по ним.

Неналоговые доходы – платежи за возмездные операции от прямого предоставления государством разных видов услуг, а также платежи в виде штрафов или иных санкций за нарушение законодательства.

Профицит бюджета – превышение доходов бюджета над его расходами.

Публично-правовое образование – Российская Федерация в целом, субъекты Российской Федерации (республики, края, области, города федерального подчинения, автономные области, автономные округа), муниципальные образования.

Сводная бюджетная роспись — документ, который составляется и ведется финансовым органом в соответствии с Бюджетным кодексом в целях организации исполнения бюджета по расходам бюджета и источникам финансирования дефицита бюджета.

Субвенции — целевой межбюджетный трансферт на обеспечение передаваемых полномочий.

Субсидия — межбюджетный трансферт, предоставляемый в целях софинансирования расходных обязательств другого бюджета.

Участники бюджетного процесса — субъекты, осуществляющие деятельность по составлению и рассмотрению проектов бюджетов, утверждению и исполнению бюджетов, контролю за их исполнением, осуществлению бюджетного учета, составлению, внешней проверке, рассмотрению и утверждению бюджетной отчетности.

9. ИНФОРМАЦИЯ О ПУБЛИЧНОМ РАЗМЕЩЕНИИ ГОДОВОГО ОТЧЕТА ОБ ИСПОЛНЕНИИ ОБЛАСТНОГО БЮДЖЕТА ЗА 2016 ГОД И ЗАКЛЮЧЕНИИ КОНТРОЛЬНО-СЧЕТНОГО ОРГАНА ПО РЕЗУЛЬТАТАМ ВНЕШНЕЙ ПРОВЕРКИ

Годовой отчет об исполнении областного бюджета
за 2017 год внесен Правительством Брянской области в
Брянскую областную Думу 31 мая 2018 года



С проектом Закона Брянской области «Об исполнении областного бюджета за 2017 год»
можно ознакомиться на официальном сайте Департамента финансов Брянской области
<http://bryanskoblfin.ru> в разделе «Исполнение бюджета».

Заключение Контрольно-счетной палаты Брянской области на отчет об исполнении областного бюджета за 2017 год
размещено на официальном сайте Контрольно-счетной палаты Брянской области <http://www.kspbo.ru>,
а также на официальном сайте Департамента финансов Брянской области <http://bryanskoblfin.ru>
в составе материалов годового отчета об исполнении областного бюджета за 2017 год в разделе «Исполнение бюджета».

Дата проведения публичных слушаний: 8 – 15 июня 2018 года.
Предложения, замечания и вопросы размещаются в электронном
виде на едином портале бюджетной системы <http://bryanskoblfin.ru>
в разделе «Информация/Обращения граждан».

Принятие депутатами Брянской областной Думы
проекта закона Брянской области «Об исполнении
областного бюджета за 2017 год» планируется на
заседании Брянской областной Думы 28 июня 2018 года.

10. АДМИНИСТРАТИВНО-ТЕРРИТОРИАЛЬНОЕ ДЕЛЕНИЕ БРЯНСКОЙ ОБЛАСТИ

Брянская область граничит на севере со Смоленской областью, на западе — с Гомельской и Могилёвской областями Белоруссии, на востоке — с Калужской и Орловской областями, на юго-востоке — с Курской областью и на юге — с Черниговской и Сумской областями Украины.

Площадь — 34 857 км².

Население — 1 210 982 чел. (2018). Плотность населения: 34,74 чел./км² (2018).

Входит в состав Центрального федерального округа.

Согласно Уставу Брянской области и Закону «Об административно-территориальном устройстве Брянской области», Брянская область состоит из следующих административно-территориальных единиц:

27 районов - Брасовский, Брянский, Выгоничский, Гордеевский, Дубровский, Дятьковский, Жуковский, Жирятинский, Злынковский, Карачевский, Клетнянский, Климовский, Клинцовский, Комаричский, Красногорский, Мглинский, Навлинский, Новозыбковский, Погарский, Почепский, Рогнединский, Севский, Стародубский, Суземский, Суражский, Трубчевский, Унечский;

городов областного значения - Брянск, Клинцы, Новозыбков, Сельцо.

Всего в Брянской области 16 городов и 23 поселка городского типа.

Административным центром Брянской области является город Брянск.

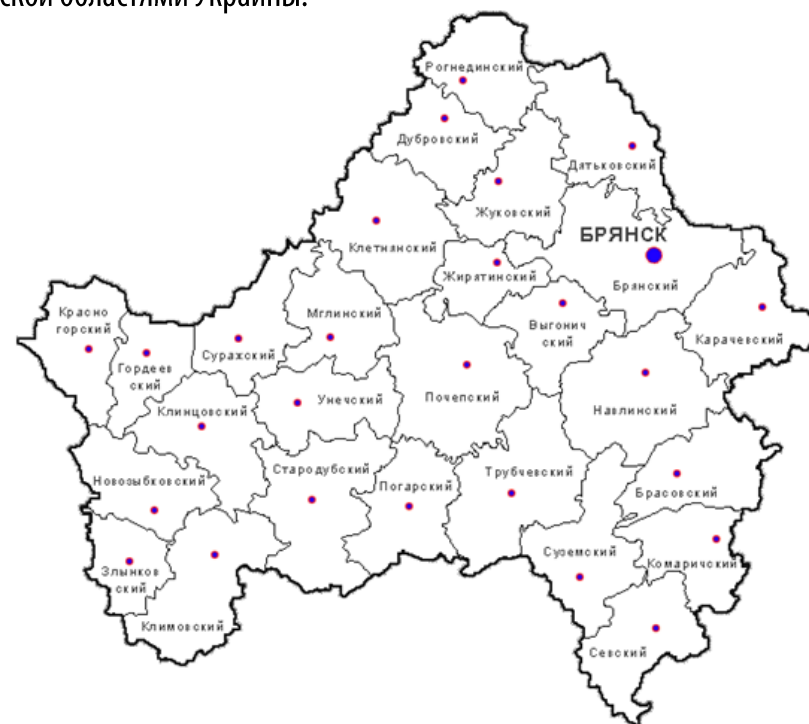
В рамках муниципального устройства области в соответствии с Законом Брянской области от 09.03.2005 № 3-3 "О наделении муниципальных образований статусом городского округа, муниципального района, городского поселения, сельского поселения и установлении границ муниципальных образований в Брянской области", в границах административно-территориальных единиц Брянской области всего образовано 289 муниципальных образований:

6 городских округов (Брянск, Клинцы, Новозыбков, Сельцо, Стародуб, Фокино),

27 муниципальных районов,

30 городских поселений,

226 сельских поселений.



11. КОНТАКТНАЯ ИНФОРМАЦИЯ

Органом государственной власти, ответственным за разработку Бюджета для граждан, является Департамент финансов Брянской области

Телефоны: (4832) 74 20 29 – приёмная, 74 56 67 – помощник руководителя

Факс: (4832) 64 90 41; E-mail: oblfin@bryanskoblfin.ru

Почтовый адрес: 241002, г. Брянск, просп. Ленина, 33

Официальный сайт: www.bryanskoblfin.ru



www.vk.com/public122364041



www.facebook.com/896551623789541/

Способы возможного участия граждан в обсуждении бюджетных вопросов:

1. Вопросы и обращения в Департамент финансов Брянской области в электронном виде (в том числе посредством социальных сетей)
2. Участие в публичных слушаниях (извещение о проведении публичных слушаний публикуется на официальном сайте Правительства Брянской области)
3. Обращение в исполнительные органы государственной власти по вопросам финансового обеспечения мероприятий государственных программ Брянской области.